

62 वाँ वार्षिक प्रतिवेदन  
62<sup>nd</sup> Annual Report

2016-17



मध्य प्रदेश वित्त निगम

(ISO 9001:2008 प्रमाणित निगम)

**Madhya Pradesh Financial Corporation**

(An ISO 9001:2008 Certified Corporation)





**मेसर्स गुरुनानक हॉस्पिटल**  
उज्जैन स्थित 100 बिस्तरों का अस्पताल

**M/s. Gurunank Hospital**  
A 100 Bedded Hospital at Ujjain

**मेसर्स शाकम्बरी इन्टरप्राइजेस**

उज्जैन स्थित ड्यूप्लेक्स कार्टन वाक्स निर्माण, किताबे एवं  
छपाई कार्य में संलग्न इकाई

**M/s. Shakambari Enterprises**

A unit engaged in Manufacturing of Duplex Cartons  
Boxes, Books & Publication at Ujjain



**मेसर्स धनवंतरी ऑटो इण्डस्ट्री**

पिथमपुर स्थित ऑटोमोबाइल के कलपुर्जे निर्माण में संलग्न इकाई

**M/s. Dhanvantari Auto Industry**

Automobile Components Manufacturing unit at Pithampur





mpfc



**मध्य प्रदेश वित्त निगम**

(ISO 9001:2008 प्रमाणित निगम)

**Madhya Pradesh  
Financial Corporation**

(An ISO 9001:2008 Certified Corporation)

**62 वाँ वार्षिक प्रतिवेदन**

**62<sup>nd</sup> Annual Report**

**2016-17**

**प्रधान कार्यालय 'वित्त भवन'**

मुम्बई-आगरा मार्ग, इन्दौर - 452 001(म.प्र.)

दूरभाष : + 91-731-2580500, 2522921, 2522923

फैक्स : + 91-731-2580505

ई-मेल: [finance@mpfc.org](mailto:finance@mpfc.org), वेबसाईट : [www.mpfc.org](http://www.mpfc.org)

**Head Office: 'Finance House'**

Mumbai Agra Road, Indore 452 001 (M.P.)

Ph.: + 91 731 2580500, 2522921, 2522923

Fax:+ 91-731-2580505

E-mail:[finance@mpfc.org](mailto:finance@mpfc.org) Website:[www.mpfc.org](http://www.mpfc.org)

## संचालक मण्डल यथा दिनांक 31 मार्च, 2017

म.प्र.राज्य वित्त निगम अधिनियम 1951 (संशोधित अधिनियम, 2000) की धारा 10(अ) के अन्तर्गत म.प्र. शासन द्वारा नामित

श्री ए.पी. श्रीवास्तव, आय.ए.एस., अध्यक्ष,  
अपर मुख्य सचिव (वित्त)

म.प्र.राज्य वित्त निगम अधिनियम 1951 (संशोधित अधिनियम, 2000) की धारा 10(ब) के अन्तर्गत म.प्र. शासन द्वारा नामित

श्री व्ही.एल. कान्ताराव, आय.ए.एस., संचालक  
प्रमुख सचिव (सुक्ष्म लघु एवं मध्यम उद्यम)

म.प्र.राज्य वित्त निगम अधिनियम 1951 (संशोधित अधिनियम, 2000) की धारा 10(स) के अन्तर्गत भा.लघु उद्योग विकास बैंक द्वारा नामित

श्री अनिल एस. कुलकर्णी, संचालक  
महाप्रबन्धक, इन्दौर

म.प्र.राज्य वित्त निगम अधिनियम 1951 (संशोधित अधिनियम, 2000) की धारा 10(स) के अन्तर्गत भा.लघु उद्योग विकास बैंक द्वारा नामित

श्रीमती चित्रा आलै, संचालक  
महाप्रबन्धक, मुम्बई

म.प्र.राज्य वित्त निगम अधिनियम 1951 (संशोधित अधिनियम, 2000) की धारा 10(व) के अन्तर्गत हडको द्वारा नामित

श्री व्ही.टी. सुब्रमन्यन, संचालक  
क्षेत्रीय प्रमुख, भोपाल

म.प्र.राज्य वित्त निगम अधिनियम 1951 (संशोधित अधिनियम, 2000) की धारा 10(द) के अन्तर्गत भा. जी. वी. निगम, द्वारा नामित

श्री रजत मुखर्जी, संचालक  
वरिष्ठ मण्डल प्रबन्धक, इन्दौर

म.प्र.राज्य वित्त निगम अधिनियम 1951 (संशोधित अधिनियम, 2000) की धारा 17(1) के अन्तर्गत म.प्र. शासन द्वारा नियुक्त

श्रीमती स्मिता भारद्वाज, आय.ए.एस.  
प्रबन्ध संचालक

## BOARD OF DIRECTORS AS ON 31ST MARCH, 2017

Nominated by State Govt. U/s. 10(a) of SFCs Act, 1951 (Amendment Act, 2000)

Shri A.P. Shrivastava, IAS, Chairman  
Addl. Chief Secretary (Finance)

Nominated by State Govt. U/s. 10(b) of SFCs Act, 1951 (Amendment Act, 2000)

Shri V.L. Kantha Rao, IAS, Director  
Principal Secretary (MSME)

Nominated by SIDBI U/s. 10(c) of SFCs Act, 1951 (Amendment Act, 2000)

Shri Anil S. Kulkarni, Director  
General Manager, Indore

Nominated by SIDBI U/s. 10(c) of SFCs Act, 1951 (Amendment Act, 2000)

Smt. Chitra Alai, Director  
General Manager, Mumbai

Nominated by HUDCO U/s. 10(b) of SFCs Act, 1951 (Amendment Act, 2000)

Shri V.T. Subramanian, Director  
Regional Chief, Bhopal

Nominated by LIC of India U/s. 10(d) of SFCs Act, 1951 (Amendment Act, 2000)

Shri Rajat Mukherjee, Director  
Sr. Div. Manager, Indore

Appointed by MP Govt. U/s. 17(1) of SFCs Act, 1951 (Amendment Act, 2000)

Smt. Smita Bharadwaj, IAS  
Managing Director





संचालक मण्डल यथा दिनांक 31 मार्च, 2017  
BOARD OF DIRECTORS AS ON 31<sup>st</sup> MARCH, 2017



श्री ए.पी. श्रीवास्तव, आय.ए.एस.  
अध्यक्ष  
Shri A.P. Shrivastava, IAS  
Chairman



श्री व्ही.एल.कान्ताराव, आय.ए.एस.  
संचालक  
Shri V.L. Kantha Rao, IAS  
Director



श्री अनिल एस कुलकर्णी  
संचालक  
Shri Anil S. Kulkarni  
Director



श्रीमती चित्रा आलै  
संचालक  
Smt. Chitra Alai  
Director



श्री व्ही.टी. सुब्रमन्यन  
संचालक  
Shri V.T. Subramanian  
Director



श्री रजत मुखर्जी  
संचालक  
Shri Rajat Mukherjee  
Director



श्रीमती स्मिता भारद्वाज, आय.ए.एस.  
प्रबन्ध संचालक  
Smt. Smita Bharadwaj, IAS  
Managing Director

## बासठवीं वार्षिक साधारण बैठक की सूचना

सूचना दी जाती है कि मध्य प्रदेश वित्त निगम के अंशधारियों की बासठवीं वार्षिक साधारण बैठक गुरुवार, दिनांक 17 अगस्त, 2017 को दोपहर 4.00 बजे वित्त भवन, मुम्बई-आगरा मार्ग, इन्दौर स्थित निगम के प्रधान कार्यालय में होगी, जिसमें निम्नलिखित कार्य सम्पादन किया जायेगा :-

01. 31 मार्च, 2017 को समाप्त हुए वर्ष के तुलनपत्र तथा लाभ-हानि लेखों के संबंध में लेखा परीक्षक की रिपोर्ट तथा वर्ष के दौरान निगम के कार्यों के संबंध में संचालक मण्डल की रिपोर्ट का वाचन और उस पर विचार।
02. वित्तीय वर्ष 2017-18 हेतु सांविधिक अंकेषकों की नियुक्ति पर विचार।
03. अध्यक्ष की अनुमति से कोई अन्य विषय जो बैठक में प्रस्तुत किया जावे।

निगम की अंशबही दिनांक 28 जुलाई से 17 अगस्त, 2017 तक (दोनों दिन मिलाकर) बन्द रहेगी।

### नोट :

- (क) बासठवीं वार्षिक साधारण बैठक में उपस्थित होने हेतु प्रस्तावों की प्रमाणित प्रतिलिपियाँ (उस बैठक के अध्यक्ष द्वारा प्रमाणित जिसमें प्रस्ताव स्वीकृत हुआ था) जिसमें कम्पनी द्वारा अधिकृत प्रतिनिधि नियुक्त किए गए हैं, निगम कार्यालय में बैठक के 4 दिन पूर्व (सम्पूर्ण दिन) अर्थात् 9 अगस्त, 2017 तक पहुँच जाना चाहिए।
- (ख) प्रतिपत्र (प्रॉक्सी) निगम के कार्यालय में बैठक के 7 दिन (सम्पूर्ण दिन) पूर्व, अर्थात् 5 अगस्त, 2017 तक पहुँच जाना चाहिए।
- (ग) अंशधारियों की सूची एक रुपया प्रति की दर से निगम कार्यालय में बैठक के तीन सप्ताह पूर्व उपलब्ध हो सकेगी।

जुलाई 14, 2017  
"वित्त भवन"  
मुम्बई आगरा मार्ग, इन्दौर

संचालक मण्डल की आज्ञानुसार  
श्रीमती स्मिता भारद्वाज  
प्रबंध संचालक

## NOTICE FOR 62<sup>nd</sup> ANNUAL GENERAL MEETING

Notice is hereby given that the 62<sup>nd</sup> Annual General Meeting of the shareholders of the Madhya Pradesh Financial Corporation will be held at the Head Office of the Corporation, "Finance House", Mumbai - Agra Road, Indore, on Thursday the 17<sup>th</sup> August 2017 at 4.00 pm to transact the following business :-

01. To read and consider the Balance Sheet and Profit and Loss Account of the Corporation for the year which ended on 31<sup>st</sup> March, 2017 (together with the Report of the Auditors thereon) and the Report of the Board of Directors of the Corporation on its working during the year.
  02. To consider appointment of Statutory Auditors for the Financial Year 2017-18.
  03. Any other business which may be placed before the meeting with the permission of the Chairman.
- The Share Register of the Corporation will remain close from 28<sup>th</sup> July to 17<sup>th</sup> August, 2017 (both days inclusive).

### NOTES

- (a) Certified copies (certified to be true copies by the Chairman of the meeting in which the resolution is passed) of the Resolutions appointing duly authorized representatives by Companies to attend the 62<sup>nd</sup> Annual General Meeting should reach the office of the Corporation not later than four clear days i.e. 9<sup>th</sup> August 2017.
- (b) Proxies should reach the office of the Corporation not later than seven clear days before the date fixed for the meeting i.e. 5<sup>th</sup> August 2017.
- (c) Lists of Shareholders are available at the office of the Corporation for purchase by Shareholders at a price of ₹ 1/- per copy, three weeks before the date fixed for the meeting.

14<sup>th</sup> July, 2017

By order of the Board of Directors

"Finance House"  
Mumbai-Agra Road  
INDORE - 452 001

(Smt. Smita Bharadwaj)  
Managing Director



## प्रबन्ध संचालक की कलम से From the Desk of the Managing Director

मध्यप्रदेश वित्त निगम का 62वाँ वार्षिक लेखा जोखा आपके समक्ष प्रस्तुत करते हुए मुझे प्रसन्नता हो रही है। वर्ष 2016-17 के दौरान भारतीय अर्थव्यवस्था के सभी क्षेत्रों जैसे औद्योगिक, सेवा क्षेत्र तथा व्यावसायिक रियल एस्टेट में मंदी का वातावरण बना रहा। परिणामस्वरूप वाणिज्यिक बैंकों व वित्तीय संस्थानों को संस्थागत ऋणों की मांग में कमी तथा गैर निष्पादनकारी आस्तियों (NPA) में वृद्धि जैसे चुनौतियों का सामना करना पड़ा।

अर्थव्यवस्था की धीमी गति ने निगम के व्यवसाय की संभावनाओं को भी प्रभावित किया, इसके बावजूद निगम ने अपने सभी परिचालन क्षेत्रों जैसे ऋण स्वीकृति, ऋण वितरण एवं वसूली में संतोषजनक परिणाम प्राप्त किए। निगम का ऋण पोर्टफोलियो दिनांक 31 मार्च, 2017 को ₹ 945.67 करोड़ पर पहुँच गया। वर्ष 2016-17 के दौरान निगम ने ₹ 24.69 करोड़ का परिचालन लाभ व ₹ 9.16 करोड़ का कर पश्चात् शुद्ध लाभ अर्जित किया। निगम की सकल आय ₹ 135.96 करोड़ हुई, जो गत वर्ष के ₹ 134.75 करोड़ से अधिक रही।

समीक्षाधीन वर्ष के दौरान ₹ 398.96 करोड़ की वसूली की गई, जो कि गत वर्ष की वसूली ₹ 345.09 करोड़ की तुलना में लगभग 15.61% अधिक है। सघन वसूली प्रयासों के परिणामस्वरूप निगम निवल गैर निष्पादनकारी आस्तियों (Net NPA) को 8.27% के स्तर पर रोकने में सफल रहा।

निगम ने अपनी लाभप्रदता को बेहतर करने के लिए कम ब्याज दरों पर कर्ज लेना व खर्चों पर नियंत्रण रखने जैसे प्रभावी प्रयास किए। वर्ष 2016-17 के दौरान परिचालन व्यय ₹ 2.63 करोड़ रहे जो निगम द्वारा अर्जित नये व्यवसाय का मात्र 1.01% है।

निगम के कुशल निधि प्रबंधन के प्रयासों से ₹ 114.20 करोड़ की पूंजी अर्जित की (जिसमें मध्यप्रदेश शासन से प्राप्त अंशपूँजी ₹ 5.00 करोड़ भी शामिल है) जो वर्ष के दौरान निगम द्वारा वितरित कुल ऋण राशि का मात्र 44% है। उपरोक्त राशि का एक प्रमुख हिस्सा वाणिज्यिक बैंकों व हाउसिंग एण्ड अर्बन डेवलपमेंट कॉर्पोरेशन लिमिटेड (HUDCO) से प्राप्त हुआ।

प्रदेश के औद्योगिक विकास के साथ साथ, निगम ने अपनी सामाजिक जिम्मेदारी के निर्वहन में भी महत्वपूर्ण प्रयास किए। वर्ष के दौरान, निगम ने एक महत्वाकांक्षी कार्यक्रम "उड़ान" प्रारम्भ किया। इस कार्यक्रम के अन्तर्गत समाज के वंचित वर्ग के विद्यार्थियों को गुणवत्तापूर्ण शिक्षा प्रदान की जा रही है।

वर्ष के दौरान निगम ने "कोसीडीसी राष्ट्रीय पुरस्कार समारोह 2017" का इन्दौर में आयोजन किया। इस पुरस्कार समारोह में राज्य स्तरीय संस्थाओं द्वारा वित्तीय सहायता प्राप्त औद्योगिक इकाइयों द्वारा की गई अभिनव औद्योगिक पहल को प्रोत्साहन प्रदान किया तथा अच्छा प्रदर्शन करने वाली इकाइयों को पुरस्कृत किया गया।

It gives me pleasure to present 62<sup>nd</sup> Annual Accounts of Madhya Pradesh Financial Corporation. During the financial year 2016-17, Indian Economy continued to face recessionary trends in almost all the sectors viz. manufacturing, services and commercial real estate. As a result all the financial institutions and commercial banks faced challenges on various fronts viz. decline in credit off-take, growing NPAs etc.

The slowdown in the economy affected the business prospects of the Corporation also however it has registered satisfactory performance in all of its operational areas viz. sanctions, disbursements and recovery. The Corporation's loan portfolio reached Rs. 945.67 crore as on 31<sup>st</sup> March, 2017. It has earned an operating profit of Rs. 24.69 crore and net profit after tax stood at Rs. 9.16 crore. Total income of the Corporation recorded at Rs. 135.96 crore which is higher than Rs. 134.75 crore of previous year.

Total recovery of loan increased substantially to Rs. 398.96 crore from Rs. 345.09 crore in the previous year registering a growth of 15.61%. Strenuous recovery efforts enabled the Corporation to contain the net NPA levels at 8.27%.

The Corporation made sincere efforts to improve the profitability through low cost borrowing as well as strict control over the expenditure. The operational expenditure during 2016-17 was Rs. 2.63 crore which is just 1.01% of the new business generated.

The Corporation managed its funds position comfortably during the year and raised funds to the tune of Rs. 114.20 crore (including Rs. 5.00 crore share capital from GoMP) which is 44% of the total disbursement of the Corporation. A major portion of funds was raised from commercial banks and HUDCO.

Besides industrial development, MPFC is also actively discharging its corporate social responsibilities. An ambitious program named "Udaan" has been launched by the Corporation to provide quality education to the under privileged children of the society.

The Corporation has also organized "COSIDICI National Award Function 2017" at Indore to encourage innovative industrial initiative and to felicitate well performing units assisted by the State Level Financial Institutions.



निगम को प्रदान किये सतत् समर्थन हेतु मैं मध्य प्रदेश शासन एवं भारतीय लघु उद्योग विकास बैंक की आभारी हूँ। मैं हुडको, भारतीय स्टेट बैंक, यूनियन बैंक ऑफ इण्डिया तथा बैंक ऑफ इण्डिया एवं देना बैंक द्वारा प्रदान किये गये सहयोग के प्रति भी आभार व्यक्त करती हूँ।

I am grateful for the support of Government of Madhya Pradesh and Small Industries Development Bank of India. I convey my gratitude to HUDCO, State Bank of India, Union Bank of India, Bank of India and Dena Bank for their continued support.

निगम के अंशधारकों द्वारा निगम के प्रति जो विश्वास व्यक्त किया है उसके लिए मैं आभार व्यक्त करती हूँ। निगम के समस्त ऋणगृहिताओं को उनके निरन्तर सहयोग के लिए धन्यवाद प्रकट करती हूँ। निगम के सभी अधिकारियों व कर्मचारियों के प्रति भी धन्यवाद प्रकट करती हूँ।

I express my gratitude to the Shareholders of the Corporation for the trust reposed on the Corporation. I am thankful to our esteemed customers for their continued patronage and support. I would like to propose a thanks to the team of officers and staff of the Corporation.

**स्मिता भारद्वाज**  
प्रबन्ध संचालक

**SMITA BHARADWAJ**  
Managing Director



“कोसीडीसी” राष्ट्रीय पुरस्कार समारोह 2017 में निगम द्वारा वित्त पोषित इकाई मेसर्स एच.डी. वायर प्रा. लि. के संचालक श्री दिलीप देव को अभिनव औद्योगिक पहल हेतु सम्मानित करते हुए निगम की प्रबन्ध संचालिका एवं कोसीडीसी की अध्यक्ष श्रीमती स्मिता भारद्वाज, आय.ए.एस.

"COSIDICI" National Award function 2017 awarded to Shri Dilip Dev, Director of M/s. H.D. Wire Pvt. Ltd. an assisted unit of MPFC for their innovative industrial initiative by Smt. Smita Bharadwaj, IAS, MD, MPFC & President of COSIDICI.

**संचालक मण्डल का प्रतिवेदन**

31 मार्च, 2017 को समाप्त हुए वित्तीय वर्ष के लिए संचालक मण्डल, निगम के कार्यों का बासठवाँ प्रतिवेदन, अंकेषकों की लेखा विवरणी के साथ प्रस्तुत करता है।

**कार्यचालन उपलब्धियाँ**

भारतीय अर्थव्यवस्था के वर्तमान परिदृश्य में वाणिज्यिक बैंकों व वित्तीय संस्थानों को कई कठिनाईयों व चुनौतियों का सामना करना पड़ा। सूक्ष्म, लघु व मध्यम क्षेत्र के उद्यमों के समक्ष तरलता का दबाव था। नई परियोजनाओं को प्रवर्तकों द्वारा स्थगित करने के फलस्वरूप संस्थागत ऋणों की माँग में कमी परिलक्षित हुई। उपरोक्त परिदृश्य को ध्यान में रखते हुए निगम द्वारा व्यवसाय में सावधानीपूर्वक निर्णय लिये गए तथा निगम के वर्तमान ऋणगृहिताओं के ऋण प्रकरणों को प्राथमिकता दी गयी, साथ ही नये उद्यमियों का चयन भी सावधानीपूर्वक किया गया। निगम अपनी देयताओं की ब्याज दर अधिक होने के कारण ऋणगृहिताओं को कम ब्याज पर वित्तीय सहायता प्रदान नहीं कर पा रहा है, जिसके परिणामस्वरूप निगम द्वारा वित्त पोषित कई इकाईयों ने समय पूर्व ऋण का भुगतान कर अन्य संस्थानों से ऋण प्राप्त किया। इस कारण निगम के अच्छे ऋण पोर्टफोलियो में कमी परिलक्षित हुई।

कई कठिनाईयों के होते हुए भी वर्ष के दौरान निगम अपने कार्यक्षेत्र में संतोषजनक परिणाम तक पहुँच सका एवं अपने पोर्टफोलियो को लाभप्रद बनाए रखा। निगम के प्रमुख कार्य क्षेत्रों का परिणाम निम्नानुसार रहा :-

**REPORT OF THE BOARD OF DIRECTORS**

The 62<sup>nd</sup> Annual Accounts of the Madhya Pradesh Financial Corporation for the year ended 31<sup>st</sup> March, 2017 together with the Report of the Board of Directors are presented herewith.

**OPERATIONAL HIGHLIGHTS**

The Corporation like all other lending institutions as well as commercial banks faced various challenges and difficulties due to prevailing circumstances in the Indian Economy. There has been a pressure on liquidity front mostly for MSME sector. Secondly, the credit off-take also did not pick up as many of the projects were kept stand still and new projects were postponed. Keeping in view the scenario, the Corporation has adopted a cautious approach and preferred proposals from existing assisted concerns as well as selected new entrepreneurs. The pressure on the interest cost is very high for the Corporation which restricts it to offer lower rate of interest to the applicants. Further, some of the assisted concerns also resorted to pre-payment availing funds from other institutions. This resulted into loss of good portfolio of the Corporation.

Despite various difficulties the Corporation could achieve a satisfactory performance and maintained portfolio as well as profitability. The salient features of the overall performance remained as under:-

(₹ करोड़ में) ( ₹ in crore)

विवरण	Particulars	2015-16	2016-17
ऋण स्वीकृत	Sanctions	432.79	280.91
ऋण वितरण	Disbursements	293.10	259.16
ऋण वसूली	Recovery	345.09	398.96
बकाया पोर्टफोलियो	Outstanding Portfolio	960.01	945.67

समीक्षाधीन वर्ष में निगम ने लाभ अर्जित किया जो कि गत वर्ष की तुलना में कुछ कम रहा, लाभप्रदता में यह कमी समस्त बैंकिंग क्षेत्र में परिलक्षित हुई। निगम वाणिज्यिक बैंको से जो ऋण प्राप्त कर रहा है उसकी ब्याज दर अधिक होने के कारण भी निगम की लाभप्रदता में कमी आई।

During the year under review, the Corporation has earned profit however it is slightly lower than the previous year which is the trend across the banking industry. The Corporation has been raising funds from commercial banks on a higher interest rate therefore the interest cost is increasing resulting into reduced margin.

(₹ करोड़ में) ( ₹ in crore)

मापदण्ड	Parameter	2015-16	2016-17
सकल अंतर	Gross Margin	46.61	44.51
प्रावधान पूर्व लाभ	Profit before provisions	28.18	24.69
कर पूर्व लाभ	Profit before tax	19.38	15.46
कराधान	Taxation	7.00	6.30
कर पश्चात लाभ	Profit after tax	12.38	9.16

### ऋण स्वीकृति

निगम द्वारा अपने वर्तमान ऋणगृहितियों को साथ बनाये रखने हेतु सार्थक प्रयास किये तथा विभिन्न योजनाओं के द्वारा नये उद्यमियों को भी आकर्षित करने के प्रयास किये। हालांकि समीक्षाधीन वर्ष के दौरान उद्यमियों द्वारा परियोजनाओं को स्थगित करने का चलन रहा जिसके परिणामस्वरूप निगम की ऋण स्वीकृति में कमी परिलक्षित हुई।

समीक्षाधीन वर्ष के दौरान निगम को ₹ 298.13 करोड़ के 198 आवेदन प्राप्त हुए, जबकि गतवर्ष ₹ 457.88 करोड़ के 288 आवेदन प्राप्त हुए थे। प्राप्त 198 आवेदन पत्रों एवं गतवर्ष के शेष 6 आवेदनों में से निगम द्वारा 190 प्रकरणों में ₹ 280.91 करोड़ के ऋण स्वीकृत किये गये। निगम की कुल ऋण स्वीकृति का एक बड़ा हिस्सा सूक्ष्म लघु एवं मध्यम क्षेत्र की इकाइयों को स्वीकृत किया गया। वर्ष के दौरान निगम द्वारा ₹ 280.91 करोड़ की ऋण स्वीकृति में से ₹ 144.53 करोड़ औद्योगिक उत्पादन के क्षेत्र में संलग्न इकाइयों को स्वीकृत किये गये जोकि कुल स्वीकृति का 51% है। सेवाक्षेत्र में ₹ 41.45 करोड़ के ऋण स्वीकृत किये गये जो कुल स्वीकृति का 15% है। इसी प्रकार निगम द्वारा राज्य के पिछड़े क्षेत्रों में ₹ 143.55 करोड़ के ऋण स्वीकृत किये गये जो कुल स्वीकृति का 51% है।

### अधिकार विकेन्द्रीकरण

निगम द्वारा विभिन्न स्तरों पर प्रदत्त अधिकारों के अन्तर्गत स्वीकृत ऋणों का ब्यौरा निम्नानुसार है:-

### SANCTIONS

The Corporation has been making sincere efforts to retain its existing borrowers and attract new entrepreneurs offering them various schemes. However, during the current financial year there has been a trend where new entrepreneurs were postponing their projects which resulted into low sanctions for the Corporation.

During the year, the Corporation received 198 applications for ₹ 298.13 crore as against 288 applications for ₹ 457.88 crore received last year. Out of total 198 applications received and 6 applications pending at the beginning of the year, 190 applications for ₹ 280.91 crore were sanctioned. The MSME Sector continues to occupy a significant proportion in the total sanctions of the Corporation. Out of the total sanction of ₹ 280.91 crore, an amount of ₹ 144.53 crore was for Manufacturing Sector which is 51% of the total sanctions. Sanctions in Service Sector were ₹ 41.45 crore which is 15% of the total sanctions. The sanction in backward areas amounts to ₹ 143.55 crore which represents 51% of the total sanctions.

### SANCTIONS UNDER DELEGATION OF POWERS:

The Break up of sanction of loans by various authorities is as under:-

(₹ करोड़ में) (₹ in crore)

प्राधिकारी समिति	Sanctioning Authorities	प्रकरणों की संख्या No. of Cases	राशि Amount
प्रबन्धक स्तर ऋण समिति तक	Up to Manager Level Loan Committee	30	4.59
उप महाप्रबन्धक ऋण समिति	Dy. General Manager Loan Committee	26	9.21
महाप्रबन्धक ऋण समिति	General Manager Loan Committee	47	33.66
प्रबन्ध संचालक ऋण समिति	Managing Director Loan Committee	55	97.45
प्रधान कार्यालय ऋण समिति	Head Office Loan Committee	26	92.00
कार्यकारिणी समिति	Executive Committee	5	35.00
संचालक मण्डल	Board of Directors	1	9.00
<b>कुल योग</b>	<b>Total:</b>	<b>190</b>	<b>280.91</b>



**स्वीकृत ऋणों का उद्योगवार विवरण****INDUSTRY WISE CLASSIFICATION OF SANCTIONS:****(₹ करोड़ में) (₹ in Crore)**

उत्पाद विवरण	Product Detail	ऋण प्रकरणों की संख्या No. of Cases	राशि Amount
<b>अ—उद्योग क्षेत्र</b>	<b>A. Manufacturing</b>		
प्लास्टिक एवं पैकेजिंग	Plastic and Packaging	20	33.40
खाद्य उत्पाद एवं खाद्य प्रसंस्करण	Food Products & Food Processing	11	15.20
रबर एवं रबर उत्पाद	Rubber and Rubber Products	4	12.50
धातु उत्पाद	Metal Products	7	12.15
मशीनरी एवं कलपूजें	Machinery & Fabrication	10	11.75
पेपर एवं पेपर उत्पाद	Paper and Paper Products	4	11.25
ड्रग्स एवं फार्मास्युटिकल्स	Drugs and Pharmaceuticals	5	10.25
कॉटन एवं टेक्सटाईल	Cotton and Textiles	3	6.50
इलेक्ट्रिकल एवं इलेक्ट्रॉनिक उपकरण	Electrical and Electronic Equipments	2	6.50
खाद	Fertilizers	2	5.40
रसायन एवं रसायन उत्पाद	Chemical and Chemical Products	2	2.55
शक्कर एवं खाण्डसारी	Suger and Khandsari	1	2.50
सीमेन्ट उत्पाद	Cement Products	2	1.75
अन्य उद्योग	Other Industries	14	12.83
<b>उप—योग(अ)</b>	<b>Sub-Total (A)</b>	<b>87</b>	<b>144.53</b>
<b>ब— सेवा क्षेत्र</b>	<b>B. Service Sector</b>		
अन्य सेवाएँ	Other Services	48	17.69
होटल एवं रेस्टोरेन्ट	Hotel & Restaurants	14	10.20
सिनेमा हॉल/ मल्टीप्लेक्स	Cinema Halls/Multiplexes	2	9.66
शीत गृह/ भण्डार गृह	Cold Storage / Warehouse	3	2.60
अस्पताल/ नर्सिंग होम	Hospital/ Nursing Homes	1	1.30
<b>उप—योग(ब)</b>	<b>Sub-Total (B)</b>	<b>68</b>	<b>41.45</b>
<b>स— व्यवसायिक अधोसंरचना विकास</b>	<b>C. Commercial Real Estate</b>		
रहवासी परिसर/ अपार्टमेन्ट्स	Residential Colonies/Apartments	29	79.58
व्यवसायिक संकुल/ परिसर	Commercial Complex	6	15.35
<b>उप—योग(स)</b>	<b>Sub-Total (C)</b>	<b>35</b>	<b>94.93</b>
<b>महायोग(अ + ब + स)</b>	<b>Grand Total (A+B+C)</b>	<b>190</b>	<b>280.91</b>

**ऋण वितरण**

समीक्षाधीन वर्ष में, निगम द्वारा ₹ 259.16 करोड़ के ऋण वितरित किए गए, जबकि गत वर्ष ₹ 293.10 करोड़ वितरित किये गये थे।

**DISBURSEMENTS:**

During the year under review, the Corporation disbursed ₹259.16 crore as against the disbursement of ₹293.10 crore in the previous year.

## ऋण स्वीकृति एवं वितरण का क्षेत्रवार विवरण

## SECTOR WISE CLASSIFICATION OF SANCTIONS AND DISBURSEMENTS

(₹ करोड़ में) (₹ in crore)

क्र. S. No.	क्षेत्र	Sector	ऋण स्वीकृति Sanctions		ऋण वितरण Disbursement	
			संख्या No.	राशि Amount	संख्या No.	राशि Amount
1.	सूक्ष्म उद्यम — उद्योग क्षेत्र — सेवा क्षेत्र	<b>Micro Enterprise</b> - Manufacturing - Services	02	0.55	4	0.82
			49	10.69	81	16.24
2.	लघु उद्यम — उद्योग क्षेत्र — सेवा क्षेत्र	<b>Small Enterprise</b> - Manufacturing - Services	70	100.23	85	68.83
			19	30.76	53	35.68
3.	मध्यम उद्यम — उद्योग क्षेत्र — सेवा क्षेत्र	<b>Medium Enterprise</b> - Manufacturing - Services	12	37.25	19	32.00
			0	0.00	0	0.00
4.	वृहद उद्यम — उद्योग क्षेत्र — सेवा क्षेत्र	<b>Large Enterprise</b> - Manufacturing - Services	3	6.50	5	12.73
			0	0.00	0	0.00
5.	व्यावसायिक अधोसंरचना विकास (कमर्शियल रीयल इस्टेट)	<b>Commercial Real Estate</b>	35	94.93	79	92.86
	कुल योग	<b>Total</b>	<b>190</b>	<b>280.91</b>	<b>326</b>	<b>259.16</b>

**वसूली:**

समीक्षाधीन वर्ष के दौरान निगम द्वारा अपने ऋण संविभाग से ₹ 398.96 करोड़ की वसूली की गई, जो कि गत वित्तीय वर्ष की उसी संविभाग की वसूली ₹ 345.08 करोड़ से 15.61% अधिक रही।

**जोखिम मूल्यांकन पद्धति**

निगम द्वारा वर्ष 2013-14 में जोखिम प्रबन्धन नीति अपनाते हुए ₹65.00 लाख से अधिक के ऋण प्रकरणों के मूल्यांकन हेतु प्रधान कार्यालय स्तर पर जोखिम मूल्यांकन दल का गठन किया। दल ने ऋण नीति एवं जोखिम प्रबन्धन नीति के मापदण्ड के अनुसार कार्य करना प्रारम्भ किया। वर्ष 2015-16 के दौरान दो और जोखिम मूल्यांकन दलों का गठन किया गया जिसमें एक प्रधान कार्यालय स्तर पर एवं दूसरा क्षेत्रीय कार्यालय स्तर पर ₹ 65.00 लाख तक पर ऋण पर प्रकरणों पर जोखिम मूल्यांकन का कार्य कर रहा है।

**मानव संसाधन एवं विकास**

निगम ने अपने मानव संसाधन एवं विकास के क्षेत्र में सतत गुणवत्ता बनाई रखी। वर्ष के दौरान निगम ने विभिन्न उच्च शैक्षणिक संस्थानों के 66 विद्यार्थियों को प्रबन्ध विषय पर वित्तीय प्रबन्धन के विभिन्न पहलुओं पर निःशुल्क प्रशिक्षण प्रदान किया।

समीक्षाधीन वर्ष में निगम के 4 कर्मचारी सेवानिवृत्त हुए। 31 मार्च, 2017 को स्टाफ के कुल सदस्यों की संख्या 171 थी।

**RECOVERY**

During the year under review, the Corporation recovered ₹ 398.96 crore from its portfolio which was 15.61% higher than that of last financial year's recovery of ₹ 345.08 crore of the same portfolio.

**RISK RATING SYSTEM**

The Corporation has adopted Risk Management Policy in the FY. 2013-14 and constituted Risk Management Team (RMT) at Head Office Level for rating of loan proposals above ₹ 65.00 lacs. The RMT has been rating all the proposals as per parameters defined in the Loan Policy and Risk Management Policy. In the year 2015-16 two more Risk Management Teams have been constituted one at Head Office level and another at Field Level for rating loan proposals upto ₹ 65.00 lacs.

**HUMAN RESOURCE DEVELOPMENT**

In the field of Human Resource Development, the Corporation continued to upgrade the quality of officers/staff to improve excellent working atmosphere. During the year Corporation also imparts feeless trainings on various financial aspects to 66 MBA students of various higher educational institutes.

During the year under review 4 employees retired from the service on attaining superannuation. Total staff strength as on 31<sup>st</sup> March, 2017 was 171.



## सूचना प्रौद्योगिकी

आधुनिक युग में किसी भी संस्थान के लिए सूचना प्रौद्योगिकी तंत्र एक वरदान है। उक्त तंत्र अत्याधिक लाभप्रद एवं सुविधाजनक हो इस उद्देश्य से मध्यप्रदेश वित्त निगम ने भी अपने क्षेत्रीय कार्यालयों एवं व्यवसाय विकास केन्द्रों को समय-समय पर उन्नत किया है, जिससे इन कार्यालयों से त्वरित संवाद, विभिन्न आँकड़े एवं जानकारियों समय पर प्राप्त हो सके। वर्ष के दौरान निगम ने अपनी वेबसाइट को और उन्नत किया है जिससे जनसाधारण को निगम के विभिन्न कार्यकलापों, नई ऋण योजनाएँ, विक्रय विज्ञापन एवं ऑनलाईन भरती प्रक्रियाओं इत्यादि की जानकारियों प्राप्त हो सके।

## आई.एस.ओ. 9001 : 2008

लीड ऑडिटर्स द्वारा सर्विलेस निरीक्षण किया तथा पाया कि निगम में गुणवत्ता प्रबन्धन तंत्र की स्थापना, इसका रखरखाव, विभिन्न उत्पादों, सेवाओं तथा इनसे सम्बन्धित ग्राहकों से प्राप्त जानकारियों की सतत समीक्षा, ग्राहकों को उत्कृष्ट सेवाएँ, नवीनीकृत उत्पाद तथा मूल्य संवर्धित सेवाएँ प्रदान करने एवं प्रशिक्षण, कुशलता उन्नयन व शक्तिवर्द्धन के द्वारा मानव संसाधन विकास अन्तर्राष्ट्रीय गुणवत्ता मानक के समकक्ष है। अतः मेसर्स क्वालिटेड वेरीटॉस क्वालिटी एश्योरेन्स, नार्वे द्वारा प्रदान किये गये आई.एस.ओ. 9001 : 2008 प्रमाण पत्र को नवीनीकृत कर 26 मई, 2017 तक वैध किया गया।

## वित्तीय उपलब्धियाँ

वर्तमान परिस्थितियों एवं अर्थव्यवस्था में आई मंदी ने वित्त निगम की समीक्षाधीन वर्ष की वित्तीय उपलब्धियों को भी प्रभावित किया है, जो वित्त निगम के वित्तीय परिणामों में परिलक्षित होता है। इसके बावजूद भी वित्त निगम की वित्तीय उपलब्धियाँ दिनांक 31-03-2017 को समाप्त वित्तीय वर्ष के दौरान संतोषप्रद रही।

- समीक्षाधीन वित्तीय वर्ष में वित्त निगम का ऋण पोर्टफोलियो ₹ 945.67 करोड़ था, जो गत वर्ष में ₹ 960.01 करोड़ था। परिचालन से होने वाली ब्याज आय ₹ 128.84 करोड़ से बढ़कर ₹ 131.02 करोड़ हो गई, जिसकी वृद्धि 1.69% रही।
- समीक्षाधीन वित्तीय वर्ष के दौरान वित्त निगम ने विभिन्न स्रोतों से ₹ 114.20 करोड़ प्राप्त किए, जिसमें राज्य शासन द्वारा प्रदान की गई अंशपूर्जी राशि ₹ 5.00 करोड़ शामिल है एवं शेष राशि की व्यवस्था वित्त निगम ने वसूली द्वारा की। परिणामस्वरूप वित्त निगम ने ऋण देयताओं को ₹ 120.60 करोड़ का भुगतान किया और ₹ 259.16 करोड़ की राशि का वितरण कुल ₹ 379.76 करोड़ का नगदी उत्प्रावह किया है।

## INFORMATION TECHNOLOGY

Information Technology (IT) is a boon of the modern era. In order to take maximum advantage of IT, all the Zonal offices and business development centres of MPFC are well connected and upgraded time to time for better and faster transmission of data. Website of MPFC has also updated and now more informative for public at large and being continuously used for new schemes, online recruitment process, sale advertisement etc.

## ISO 9001 : 2008 REVALIDATION

The Lead Auditors carried our quality management surveillance audit and found that the quality policy of the Corporation strive for superior customer satisfaction through continued products and process improvements, regular review of customer feedbacks, better services, timeliness and development of human resources through training, skill upgradation and matches International Quality Standards. Hence, the ISO 9001:2008 Certified awarded by M/s. Kvalite Veritas Quality Assurance, Norway has been renewed and valid upto 26<sup>th</sup> May, 2017.

## FINANCIAL HIGHLIGHT

Due to prevailing circumstance and slow down in the economy, the financial performance of the Corporation also affected which is reflected in the financial result of the Corporation. Even though, the performance of the Corporation during the current financial year remained satisfactory.

- The Corporation in the current FY could maintain its portfolio to ₹ 945.67 Crore as compared to last year's portfolio of ₹ 960.01 Crore. The interest income from operation raised from ₹ 128.84 crore to ₹ 131.02 crore during the year an increase with a growth by 1.69%.
- During the current financial year, the corporation raised funds to the tune of ₹ 114.20 crore from the various sources (including share capital of ₹ 5.00 crore from GoMP) and balance funds were arranged by way of recovery. Overall, the Corporation repaid the borrowing of ₹ 120.60 crore and disbursed a sum of ₹ 259.16 crores to the borrowers making total outflow of ₹ 379.76 crore.



- आर्थिक मंदी की स्थिति के रहते हुए एम.एस.एम.ई. क्षेत्र भी बुरी तरह प्रभावित हुआ है जिसके फलस्वरूप गैर-निष्पादनकारी आस्तियों में वृद्धि का प्रचलन भी बढ़ा है। इस कारण वित्त निगम की शुद्ध गैर-निष्पादनकारी आस्तियों का प्रतिशत गत वर्ष की तुलना में 6.01% से बढ़कर समीक्षाधीन वर्ष में 8.27% हो गया है।
- वित्त निगम का वर्ष 2015-16 का परिचालन लाभ ₹ 28.18 करोड़ था जो चालू वित्तीय वर्ष में ₹ 24.69 करोड़ है।
- वित्त निगम ने गत वर्ष वित्तीय वर्ष 2015-16 के कर पश्चात् शुद्ध लाभ ₹ 12.37 करोड़ के विरुद्ध वर्ष 2016-17 में ₹ 9.16 करोड़ का शुद्ध लाभ अर्जित किया है।
- 31 मार्च, 2017 को वित्त निगम की नेटवर्थ ₹ 222.96 करोड़ एवं पूंजी पर्याप्तता अनुपात 18.96% है।
- वर्ष 2016-17 में किए गए मुख्य प्रावधान निम्नानुसार है :-
  - i) गैर — निष्पादनकारी अस्तियों के लिए ₹ 11.99 करोड़, जो कि वर्ष 2015-16 में ₹ 11.28 करोड़ था।
  - ii) ₹ 6.30 करोड़ का कर प्रावधान, जो वर्ष 2015-16 में ₹ 7.00 करोड़ था।
  - iii) आयकर अधिनियम, 1961 की धारा 36 (1) (viii) के अन्तर्गत ₹ 5.00 करोड़ का संचय।
- निगम की क्रेडिट रेटिंग A-(SO) रही।

#### राज्य शासन का सहयोग

मध्यप्रदेश शासन द्वारा निगम को निरंतर अंशपूँजी एवं ऋण हेतु प्रत्याभूति के रूप में सहायता प्रदान की जा रही है। चालू वित्तीय वर्ष के दौरान भी राज्य शासन द्वारा निगम को ₹ 5.00 करोड़ की अंशपूँजी प्रदान की गई।

Under the Prevailing situation of economic slowdown, the MSME sector is also adversely affected. Resultantly the trend of NPA incidence has further aggravated. The Corporation's net NPA level increased to 8.27% of the portfolio as against 6.01% in the previous year.

- The Operating Profit during the current financial year was ₹ 24.69 crore as compared to previous year's operating profit of ₹ 28.18 crore.
- The Corporation has earned a post tax Profit of ₹ 9.16 crore for 2016-17, as against the profit of ₹ 12.37 crore in 2015-16.
- The Net worth of the Corporation is ₹ 222.96 crore and CRAR is 18.96% as on 31st March, 2017.
- Major amount of provisions made in 2016-17 were as under:
  - i) ₹ 11.99 crore for Non performing assets as against ₹ 11.28 crore in 2015-16.
  - ii) ₹ 6.30 crore for Tax in 2016-17 as against ₹ 7.00 crore in 2015-16.
  - iii) ₹ 5.00 crore for Special Reserve u/s 36(1)(viii) of the Income Tax Act, 1961.
- The credit rating of the Corporation remained as A- (SO).

#### GOVERNMENT SUPPORT

Government of M.P. has been continuously supporting the Corporation by way of providing share capital as well as guarantee for borrowings. During the current financial year, it has provided a fresh capital support of ₹ 5.00 crore to the Corporation.

**अंशपूँजी**

निगम को इस वर्ष राज्य शासन से ₹ 5.00 करोड़ का पूँजी अंशदान प्राप्त हुआ। निगम की कुल प्रदत्त पूँजी ₹ 38,110.81 लाख थी। 31 मार्च, 2017 को अंशधारिता का विभाजन निम्न प्रकार से था—

**SHARE CAPITAL**

The Corporation during the year received capital contribution of ₹ 5.00 crores from the State Government. The Total Paid up capital of the corporation as on 31<sup>st</sup> March, 2017 was ₹38,110.81 lakh. The break up of Shareholding as on 31<sup>st</sup> March, 2017 was as under :-

अ). साधारण अंशपूँजी (धारा 6(1) के अन्तर्गत)		Ordinary Capital u/s 6(1)	. (₹ लाख में) (₹ in Lakh)	
1.	राज्य शासन	State Government	35,767.68	
2.	भारतीय लघु उद्योग विकास बैंक	SIDBI	2,118.95	
3.	अन्य:—	Others :-		
	अनुसूचित बैंक	Scheduled Banks	15.63	
	जीवन बीमा निगम / विनियोग न्यास एवं सहकारी बैंक	LIC/Investment Trust & Co-Operative Bank	2.15	
	वैयक्तिक एवं अन्य	Individuals & Others	0.15	17.93
योग (अ)		TOTAL (a)	37,904.56	
ब). विशेष पूँजी (धारा 4(अ) के अन्तर्गत)		Special Capital u/s 4(A)		
1.	राज्य शासन	State Government	102.81	
2.	भारतीय लघु उद्योग विकास बैंक	SIDBI	102.81	
योग (ब)		TOTAL (b)	205.62	
महायोग (अ+ब)		Grand Total (a + b)	38,110.18	
कुल अंशों में अंशधारकों का प्रतिशत:		% of shareholding to total shares :		
a)	राज्य शासन	State Government	35,870.49	94.12 %
b)	भारतीय लघु उद्योग विकास बैंक	SIDBI	2,221.76	5.83 %
c)	अन्य	Others	17.93	0.05 %
योग		TOTAL	38,110.18	100 %

### संगठन और प्रबन्धन

- समीक्षाधीन वर्ष के दौरान श्री ए.पी. श्रीवास्तव, आय.ए.एस. अपर मुख्य सचिव मध्य प्रदेश शासन, वित्त विभाग निगम के अध्यक्ष पद पर बने रहे |
- समीक्षाधीन वर्ष के दौरान श्री व्ही.एल. कान्ताराव, आय.ए.एस, प्रमुख सचिव, सुक्ष्म लघु एवं मध्यम उद्यम, म.प्र. शासन, श्री अनिल एस कुलकर्णी, श्रीमती चित्रा आलै, महाप्रबन्धक भा.ल. उ.वि. बैंक, श्री रजत मुखर्जी वरिष्ठ मण्डल प्रबन्धक, जीवन बीमा निगम एवं श्री व्ही.टी. सुब्रमन्यन, क्षेत्रीय प्रमुख हुडको, संचालक के पद पर लगातार बने रहे |
- समीक्षाधीन वर्ष के दौरान श्रीमती स्मिता भारद्वाज, आय.ए.एस, निगम के प्रबन्ध संचालक के पद पर लगातार बनी रही |

### आभार

- राज्य शासन द्वारा निगम को प्रदान किये गये दिशा—निर्देश तथा अंशपूँजी और प्रतिभूति के रूप में प्रदान की गई सहायता हेतु संचालक मण्डल राज्य शासन का आभार प्रदर्शित करता है | जिसके फलस्वरूप निगम को हुडको, भारतीय लघु उद्योग विकास बैंक एवं व्यवसायिक बैंको से वित्तीय सहायता प्राप्त हो सकी |
- संचालक मण्डल, भारतीय लघु उद्योग विकास बैंक, हुडको, भारतीय स्टेट बैंक, यूनियन बैंक ऑफ इण्डिया एवं देना बैंक द्वारा निगम को दिये गये सतत सहयोग की सराहना करता है |
- संचालक मण्डल वर्ष के दौरान निगम के संचालकों द्वारा निगम को प्रदत्त मार्गदर्शन एवं सहयोग की प्रशंसा करता है तथा उनके प्रति हार्दिक आभार व्यक्त करता है |
- संचालक मण्डल, अंशधारियों द्वारा निगम की प्रगति में दिए गए मार्गदर्शन/योगदान के प्रति भी कृतज्ञता व्यक्त करता है |
- संचालक मण्डल, प्रदेश के विभिन्न जिलों के प्रशासनिक अधिकारियों, शासकीय कार्यालयों, बैंक, जिला उद्योग केन्द्र एवं औद्योगिक केन्द्र विकास निगमों द्वारा समय—समय पर निगम को दिये गये सहयोग की सराहना करता है |
- संचालक मण्डल, निगम के अधिकारियों एवं कर्मचारियों की कुशल सेवाओं की प्रशंसा करता है जिनके प्रयासों के फलस्वरूप निगम विकास के पथ पर अग्रसर है |

### ORGANISATION AND MANAGEMENT

- During the year Shri A.P. Shrivastava, IAS, Additional Chief Secretary (Finance) continued as Chairman of the Corporation.
- During the year, Shri V.L. Kantha Rao, IAS, Principal Secretary, MSME, Govt. of Madhya Pradesh, Shri Anil S. Kulkarni, Smt. Chitra Alai, General Managers, SIDBI, Shri Rajat Mukherjee, Sr. Divisional Manager, LIC of India and Shri V.T. Subramanian, Regional Chief, HUDCO continued as Director on the Board of the Corporation.
- Smt. Smita Bharadwaj, IAS continued as Managing Director of the Corporation during the year

### ACKNOWLEDGEMENTS

- The Board places on record its gratitude to the State Government for their guidance and the valuable support in the form of Share Capital and providing Government Guarantees which enabled the Corporation to raise funds from HUDCO, SIDBI and commercial banks.
- The Board also wishes to thank SIDBI, HUDCO, SBI, UBI, Bank of India and Dena Bank for their continued support.
- The Board places on record its sincere appreciation for the assistance and guidance provided by the directors during the course of the year.
- The Board wishes to place on record its sincere appreciation for the patronage and continued support of our Shareholders.
- The Board is thankful to the various Government Departments, Banks, DTICs, AKVNs and Administrative officers of various Districts for their co-operation and support whenever required.
- The Board places on record its appreciation of the contributions made by officers and staff of the Corporation at all levels. The consistent progress of the Corporation has been made possible by their hard work, co-operation and support.



- संचालक मण्डल, निगम की प्रबन्ध संचालिका श्रीमती स्मिता भारद्वाज, आय.ए.एस. द्वारा प्रदान की गई सेवाओं, जिनके फलस्वरूप वर्ष के दौरान निगम के कार्य परिचालन में जो सुधार परिलक्षित हुआ है, की प्रशंसा करता है।
- संचालक मण्डल, निगम के अध्यक्ष श्री ए. पी. श्रीवास्तव, आय.ए.एस. अपर मुख्य सचिव, मध्य प्रदेश शासन (वित्त) को निगम के अध्यक्ष के रूप में प्रदान किये गये कुशल नेतृत्व हेतु हार्दिक आभार व्यक्त करता है।
- The Board is pleased to place on record its appreciation for the keen sense of duty shown by Smt. Smita Bharadwaj, IAS, Managing Director resulting in over-all improvement in the working of the Corporation.
- Finally, the Board is extremely grateful to Shri A.P. Shrivastava, IAS Additional Chief Secretary Government of Madhya Pradesh (Finance) for his valuable guidance and inspiring leadership as Chairman of the Corporation.

“वित्त भवन”  
मुम्बई आगरा मार्ग,  
इन्दौर-452001  
संचालक मण्डल की आदेशानुसार  
सही  
श्रीमती स्मिता भारद्वाज  
प्रबंध संचालक

**"Finance House"**  
Mumbai-Agra Road  
INDORE - 452 001  
For and on behalf of the Board of Directors  
sd/-  
**Smt. Smita Bharadwaj**  
Managing Director



## ब्याज की दर RATE OF INTEREST

निगम की 31.03.2017 को ब्याज दर निम्नानुसार है:

The interest rate structure as on 31/3/2017 of the Corporation is as follows:-

1.	मियादी ऋण योजना एम.एस.एम.ई. सेक्टर*	Term Loan Scheme MSME Sector*	ब्याज दर # Interest Rate#		
			सकल दर Gross Rate	छूट Rebate	शुद्ध दर Net Rate
	₹ 50,000 तक	Upto ₹ 50,000/-	10.25%	--	10.25%
	₹ 50,000 से ₹ 2.00 लाख तक	Above ₹ 50,000/- & upto ₹ 2.00 lacs	10.25%	--	10.25%
	₹ 2.00 लाख से ₹ 25.00 लाख तक	Above ₹ 2.00 lacs & upto ₹ 25.00 lacs	15.25%	1.00%	14.25%
	₹ 25.00 लाख से ₹ 100.00 लाख तक	Above ₹ 25.00 lacs & upto ₹ 100.00 lacs	15.25%	1.00%	14.25%
14.25%	₹ 100.00 लाख से अधिक	Above ₹ 100.00 lacs	15.25%	1.00%	14.25%
2.	अन्य योजनाएँ @	Other Schemes @:			
	अ) रियल स्टेट	Real Estate#			
	— व्यावसायिक	-Commercial	17.25%	1.00%	16.25%
	— सामाजिक	-Social	15.25%	1.00%	14.25%
	ब) कार्यशील पूंजी मध्यावधि ऋण	Working Capital Medium Term Loan	15.25%	1.00%	14.25%
	स) अल्पावधि ऋण	Short Term Loan	15.25%	1.00%	14.25%
	द) लघु ऋण योजना	Small Loan Scheme	15.25%	1.00%	14.25%
	इ) पेशेवरों हेतु ऋण योजना	Scheme for Professionals	15.25%	1.00%	14.25%
	फ) विविध अचल सम्पत्ति ऋण योजना	Scheme for Misc. Fixed Assets	15.25%	1.00%	14.25%
14.25%	ज) त्वरित ऋण योजना	Quick Finance Scheme	14.25%	--	14.25%
	ह) व्यवसाय ऋण योजना	Business Loan Scheme	15.25%	1.00%	14.25%

\* होटल, हास्पिटल, नर्सिंग होम, लघु ऋण, पेशेवरों एवं विविध अचल सम्पत्ति हेतु ऋण योजना सम्मिलित |

\* Including Hotels, Hospitals, Nursing Homes, small loan scheme, scheme for professional & scheme for Misc. Fixed Assets.

@ ब्याज दर सभी राशियों के ऋण पर समान रूप से लागू |

@ Interest rate shall be applicable irrespective of the loan amount.

# सभी योजनाओं के अन्तर्गत ऋण की अवधि के दौरान प्रतिवर्ष 1 अप्रैल को ब्याज दर के पुर्ननिर्धारण का प्रावधान होगा |

# The interest rate under all the schemes shall have an annual interest rate reset clause to be applicable on 1<sup>st</sup> of April every year during the currency of the loan.

नोट: व्यावसायिक अधोसंरचना के अन्तर्गत रहवासी कालोनियों के विकास, व्यावसायिक काम्प्लेक्स (भवन) मल्टीप्लेक्स एवं शॉपिंग मॉल इत्यादि |

Note: Commercial Real Estate include Development of Residential Colonies, Commercial Complexes, Multiplexes, Shopping Malls etc.

दण्ड ब्याज: चूक की दशा में 2 प्रतिशत की दर से चूक की अवधि एवं राशि के अनुसार दण्ड ब्याज की वसूली की जाती है | त्वरित ऋण योजना में दण्ड ब्याज की दर 4 प्रतिशत है | ब्याज प्रत्येक माह देय होगा |

PENAL INTEREST: A penalty @ 2% per annum shall be leviable for the amount of default and period thereof. Penal Interest Rate in Quick Finance Scheme is 4% p.a. The interest shall be payable monthly.

रेटिंग रिबेट:—ऋण गृहिताओं के क्रेडिट रेटिंग स्कोर के आधार पर 1.5 प्रतिशत प्रति वर्ष (अधिकतम) तक का रेटिंग रिबेट भी प्रदान किया जायेगा | (₹ एक करोड़ से अधिक के ऋण प्रकरणों में)

## गत पाँच वर्ष LAST FIVE YEARS AT A GLANCE

(₹ करोड़ में) (₹ in crore)

वर्ष Year	प्राप्त ऋण आवेदनों की संख्या No. of Applications Received	स्वीकृत आवेदन पत्रों की संख्या No. of Applications Sanctioned	स्वीकृत ऋण राशि Loan Amount Sanctioned ₹	वितरित ऋण राशि Loan Amount disbursed ₹	वसूली राशि Recovery Amt. ₹
2012-13	278	287	324.41	209.58	202.85
2013-14	285	272	403.53	287.79	226.58
2014-15	346	326	490.29	336.77	273.45
2015-16	288	283	432.79	293.10	345.09
2016-17	198	190	280.91	259.16	398.96



# लेखा विवरण

## Statement of Accounts

मध्य प्रदेश वित्त निगम, इन्दौर  
तुलन - पत्र 31 मार्च 2017 की स्थिति के अनुसार

MADHYA PRADESH FINANCIAL CORPORATION, INDORE  
Balance Sheet As on March 31, 2017

(राशि ₹ में) (Amount in ₹)

विवरण	Particulars	अनुसूची संदर्भ Schedule Reference	31 मार्च 17 की स्थिति के अनुसार As on 31-Mar-17	31 मार्च 16 की स्थिति के अनुसार As on 31-Mar-16
<b>पूँजी और दायित्व</b>	<b>CAPITAL AND LIABILITIES</b>			
- अंश पूँजी	- Share Capital	A	3,81,10,18,000.00	3,76,10,18,000.00
- संचय और अधिशेष	- Reserves and Surplus	B	40,28,87,338.86	40,34,05,661.12
- बॉण्ड्स और ऋणपत्र	- Bonds and Debentures	C	2,00,00,00,000.00	2,00,00,00,000.00
- उधार	- Borrowings	D	7,53,80,81,692.45	7,65,20,74,281.53
- जमा राशियाँ	- Deposits	E	0.00	0.00
- अन्य देनदारियाँ तथा प्रावधान	- Other Liabilities and Provisions	F	39,63,49,900.58	39,99,54,047.58
<b>योग</b>	<b>Total</b>		<b>14,14,83,36,931.89</b>	<b>14,21,64,51,990.23</b>
<b>आस्तियाँ</b>	<b>ASSETS</b>			
- नकदी और बैंक में अतिशेष	- Cash and Bank Balances	G	64,18,03,716.00	50,83,05,040.05
- निवेश	- Investments	H	1,87,07,41,500.00	1,87,04,54,900.00
- ऋण और अग्रिम	- Loan and Advances	I	9,45,67,74,277.38	9,60,01,79,961.97
- अचल आस्तियाँ	- Fixed Assets	J	9,90,67,374.28	10,02,28,495.77
- अन्य आस्तियाँ	- Other Assets	K	9,56,52,134.28	11,13,37,657.36
- विविध व्यय (जिस सीमा तक अपलिखित नहीं किये गये)	- Miscellaneous Expenditure to the extent not written off		0.00	0.00
- लाभ-हानि विनियोजन लेखा (संचित हानियाँ)	- Profit and Loss Appropriation Account (Accumulated losses)		1,98,42,97,929.45	2,02,59,45,935.08
<b>योग</b>	<b>Total</b>		<b>14,14,83,36,931.89</b>	<b>14,21,64,51,990.23</b>
- आकस्मिक देयताएँ	- Contingent Liabilities	T		
- महत्वपूर्ण लेखा नीतियाँ एवं टिप्पणियाँ जो लेखा के हिस्से हैं	- Significant accounting policies and notes to and forming part of the accounts	U		

अनिल पाटनी  
प्रबन्धक

सुबोध दवे  
महाप्रबन्धक

चित्रा आलै  
संचालक

वी. टी. सुब्रमनियन  
संचालक

हमारे इसी दिनांक के प्रतिवेदन अनुसार  
वास्ते : ए. पी. गर्ग एण्ड कम्पनी  
सनदी लेखापाल

Anil Patni  
Manager

Subodh Dave  
General Manager

Chitra Alai  
Director

V.T. Subramanian  
Director

As per our separate  
report of even date  
For : A. P. Garg & Co.  
Chartered Accountants

स्मिता भारद्वाज, आय.ए.एस.  
प्रबन्ध संचालक

Smita Bharadwaj, IAS  
Managing Director

ए. पी. श्रीवास्तव, आय.ए.एस.  
अध्यक्ष

A P Shrivastava, IAS  
Chairman

स्थान : इन्दौर  
दिनांक : 14 जुलाई, 2017

Place : INDORE

Dated : July 14, 2017

(अनुप गर्ग)  
भागीदार स. सं. 71283  
(Anup Garg)  
Partner M No. 71283



mpfc

मध्य प्रदेश वित्त निगम, इन्दौर  
लाभ एवं हानि खाता 31 मार्च 2017 की स्थिति के अनुसार  
MADHYA PRADESH FINANCIAL CORPORATION, INDORE  
Profit and Loss As on March 31, 2017

(राशि ₹ में)  
(Amount in ₹)

विवरण	Particulars	अनुसूची संदर्भ Schedule Reference	31 मार्च 17 की स्थिति के अनुसार As on 31-Mar-17	31 मार्च 16 की स्थिति के अनुसार As on 31-Mar-16
<b>आय (अ)</b>	<b>INCOME(A)</b>			
- परिचालन से आय	- Income from Operations	L	1,34,35,96,400.28	1,32,79,00,187.54
- अन्य आय	- Other Incomes	M	1,59,79,491.22	1,96,01,048.40
<b>योग आय (अ)</b>	<b>Total Income (A)</b>		<b>1,35,95,75,891.50</b>	<b>1,34,75,01,235.94</b>
<b>व्यय (ब)</b>	<b>EXPENDITURE(B)</b>			
- व्यय किया गया व्याज	- Interest expenses	N	91,44,64,683.00	88,13,95,368.00
- अन्य वित्तीय व्यय	- Other Financial Expenses	O	99,49,869.88	2,28,66,146.40
- कार्मिक व्यय	- Personnel Expenses	P	16,19,70,890.50	13,85,40,294.00
- प्रशासनिक व्यय	- Administrative Expenses	Q	2,62,89,625.29	2,28,55,310.03
<b>योग व्यय (ब)</b>	<b>Total Expenditure (B)</b>		<b>1,11,26,75,068.67</b>	<b>1,06,56,57,118.43</b>
परिचालन लाभ (स) = (अ - ब)	<b>OPERATING PROFIT (C)=(A-B)</b>		<b>24,69,00,822.83</b>	<b>28,18,44,117.51</b>
<b>प्रावधान (द)</b>	<b>PROVISIONS(D)</b>			
- जोड़े/(घटाईये) मानक आस्तियाँ हेतु प्रावधान	- Add/(less) Provision for Standard Assets	R	(-)2,13,06,000.00	(+)60,27,000.00
- निवेशों में मूल्य ह्रास हेतु प्रावधान (पुनः जोड़े)	- Provision for diminution in the value of Investments(added back)		0.00	0.00
<b>योग प्रावधान (द)</b>	<b>Total Provisions (D)</b>		<b>(-)2,13,06,000.00</b>	<b>(+)60,27,000.00</b>
लाभ, पूर्व अवधि एवं अन्य समायोजन से पहले ई = (स-द)	<b>Profit before prior period and Other adjustment E=(C-D)</b>		<b>22,55,94,822.83</b>	<b>28,78,71,117.51</b>
घटाईये: गैर निष्पादनकारी आस्तियों हेतु प्रावधान	<b>Provision For NPA</b>		<b>(-)6,99,49,000.00</b>	<b>(-)9,27,66,000.00</b>
जोड़े/(घटाईये): पूर्व अवधि के समायोजन (फ)	<b>Add/(Less): Prior period adjustment (F)</b>	S	(-)9,97,817.20	(-)13,28,883.42
लाभ कर पूर्व (ई-फ)	<b>Profit before tax (E-F)</b>		<b>15,46,48,005.63</b>	<b>19,37,76,234.09</b>
घटाईये : आय कर के लिए प्रावधान	Less: Provision for Income Tax		(-)6,30,00,000.00	(-)7,00,00,000.00
लाभ कर पश्चात	<b>Profit After Tax</b>			
लाभ-हानि विनियोजन खाते में ले जाया गया	Carried to Profit and Loss Appropriation Account		<b>9,16,48,005.63</b>	<b>12,37,76,234.09</b>

अनिल पाटनी  
प्रबन्धक

सुबोध दवे  
महाप्रबन्धक

चित्रा आलै  
संचालक

वी. टी. सुब्रमनियन  
संचालक

हमारे इसी दिनांक के प्रतिवेदन अनुसार  
वास्ते : ए. पी. गर्ग एण्ड कम्पनी  
सनदी लेखापाल

Anil Patni  
Manager

Subodh Dave  
General Manager

Chitra Alai  
Director

V. T. Subramanian  
Director

As per our separate  
report of even date  
For : A. P. Garg & Co.  
Chartered Accountants

स्मिता भारद्वाज, आय.ए.एस.  
प्रबन्ध संचालक

ए. पी. श्रीवास्तव, आय.ए.एस.  
अध्यक्ष

Smita Bharadwaj, IAS  
Managing Director

A P Shrivastava, IAS  
Chairman

स्थान : इन्दौर  
दिनांक : 14 जुलाई, 2017

Place : INDORE  
Dated : July 14, 2017

(अनुप गर्ग)  
भागीदार स. सं. 71283  
(Anup Garg)  
Partner M No. 71283



**MADHYA PRADESH FINANCIAL CORPORATION, INDORE**  
**Profit and Loss Account for the year ended on March 31, 2017**

मध्य प्रदेश वित्त निगम, इन्दौर  
 लाभ एवं हानि खाता 31 मार्च 2017 की स्थिति के अनुसार

(राशि ₹ में)  
 (Amount in ₹)

विवरण	Particulars	Schedule Reference	As on 31-Mar-17 31 मार्च 17 की स्थिति के अनुसार	As on 31-Mar-16 31 मार्च 16 की स्थिति के अनुसार
विनियोजन खाता	<b>Appropriation Account</b>			
विगत तुलन पत्र के अनुसार अतिशेष	Balance as per last Balance Sheet	-	(2,02,59,45,935.08)	(2,08,97,22,169.17)
संचित हानियाँ	Accumulated losses			
<b>जोड़े:</b>	<b>Add:</b>			
- लाभ वर्ष के लिए लाभ-हानि खाते के अनुसार	- Profit for the year as per Profit and Loss Account		9,16,48,005.63	12,37,76,234.09
- निवेश उतार-चढ़ाव संचय (यदि उपलब्ध हो)	- Investment Fluctuation reserve (if available)		0.00	0.00
<b>घटाइये:</b>	<b>Less:</b>			
- विशेष संचय (आयकर अधिनियम 1961 की धारा 36(1)(viii) के अंतर्गत	- Special reserve (u/s. 36(1)(viii) of the Income Tax Act, 1961)		(5,00,00,000.00)	(6,00,00,000.00)
- लाभांश घाटा-वर्ष	- Dividend deficit-year		0.00	0.00
- प्रस्तावित लाभांश	- Proposed Dividend			
- लाभांश वितरण कर	- Dividend Distribution Tax		0.00	0.00
- निवेश उतार-चढ़ाव संचय	- Investment Fluctuation Reserve		0.00	0.00
- सावधि जमा मोचन संचय	- Fixed Deposit Redemption Reserve		0.00	0.00
- अधिमान शेयर पूँजी मोचन संचय	- Preference Share Capital Redemption Reserve		0.00	0.00
- ऋणपत्र मोचन संचय	- Debenture Redemption Reserve		0.00	0.00
<b>संचित हानियाँ</b>	<b>Accumulated losses</b>		<b>(1,98,42,97,929.45)</b>	<b>(2,02,59,45,935.08)</b>
- आकस्मिक देयताएँ	- Contingent Liabilities	T		
- महत्वपूर्ण लेखा नीतियाँ एवं टिप्पणियाँ और जो लेखा के हिस्से हैं।	- Significant accounting policies & notes to & forming part of accounts	U		

अनिल पाटनी  
प्रबन्धक

सुबोध दवे  
महाप्रबन्धक

चित्रा आलै  
संचालक

वी. टी. सुब्रमनियन  
संचालक

हमारे इसी दिनांक के प्रतिवेदन अनुसार  
वास्ते : ए. पी. गर्ग एण्ड कम्पनी  
सनदी लेखापाल

Anil Patni  
Manager

Subodh Dave  
General Manager

Chitra Alai  
Director

V.T. Subramanian  
Director

As per our separate  
report of even date  
For : A. P. Garg & Co.  
Chartered Accountants

स्मिता भारद्वाज, आय.ए.एस.  
प्रबन्ध संचालक

ए. पी. श्रीवास्तव, आय.ए.एस.  
अध्यक्ष

Smita Bharadwaj, IAS  
Managing Director

A P Shrivastava, IAS  
Chairman

स्थान : इन्दौर  
दिनांक : 14 जुलाई, 2017

Place : INDORE

Dated : July 14, 2017

(अनुप गर्ग)  
भागीदार स. सं. 71283  
(Anup Garg)  
Partner M No. 71283



मध्य प्रदेश वित्त निगम, इन्दौर  
तुलन-पत्र से सम्बन्धित अनुसूची

अनुसूची : ए - शेयर पूँजी  
Schedule A: Share Capital

MADHYA PRADESH FINANCIAL CORPORATION, INDORE  
Schedule forming part of Balance Sheet

(राशि ₹ में)  
(Amount in ₹)

विवरण	Particulars	31 मार्च 17 की स्थिति के अनुसार As on 31-Mar-17	31 मार्च 16 की स्थिति के अनुसार As on 31-Mar-16
<b>1. अधिकृत पूँजी</b>	<b>1. Authorised Capital:</b>		
₹ 100/- प्रति शेयर वाले 5,00,00,000 इक्विटी शेयर	5,00,00,000 Equity Shares of Rs. 100/- each	5,00,00,00,000.00	5,00,00,00,000.00
उप-योग	Sub-total	5,00,00,00,000.00	5,00,00,00,000.00
<b>2. निर्गमित</b>	<b>2. Issued:</b>		
<b>इक्विटी शेयर पूँजी</b>	<b>Equity Share Capital</b>		
इक्विटी शेयर पूँजी (रा.वि.नि. अधिनियम की धारा 4 अ के अंतर्गत) 3,79,04,560 इक्विटी शेयर (गत वर्ष 3,74,04,560) ₹ 100/- प्रत्येक	Equity Share Capital (u/s 4A of the SFCs Act) 3,79,04,560 Equity Shares (Previous year 3,74,04,560) of Rs. 100/- each	3,79,04,56,000.00*	3,74,04,56,000.00
- विशेष श्रेणी शेयर पूँजी (रा.वि.नि. अधिनियम की धारा 4 अ के अंतर्गत) 2,05,620 (गत वर्ष 2,05,620) ₹ 100/- प्रत्येक (रा.वि.नि. अधिनियम की धारा 4 अ के अंतर्गत)	- Special Share Capital (u/s 4A of the SFCs Act) 2,05,620 Equity Shares (previous year 2,05,620) of Rs.100/- each issued (u/s 4A of the SFCs Act)	2,05,62,000.00	2,05,62,000.00
उप-योग	Sub-total	3,81,10,18,000.00	3,76,10,18,000.00
<b>3. अधोलिखित एवं प्रदत्त इक्विटी शेयर पूँजी</b>	<b>3. Subscribed and paid up Equity Share Capital</b>		
- इक्विटी शेयर पूँजी (रा.वि.नि. अधिनियम की धारा 4 के अंतर्गत) 3,79,04,560 इक्विटी शेयर (गत वर्ष 3,74,04,560) ₹ 100/- प्रत्येक	- Equity Share Capital (u/s 4 of the SFCs Act) 3,79,04,560 equity shares (Previous year 3,74,04,560) of Rs. 100/- each	3,79,04,56,000.00	3,74,04,56,000.00
- विशेष श्रेणी शेयर पूँजी (रा.वि.नि. अधिनियम की धारा 4 अ के अंतर्गत) 2,05,620 इक्विटी शेयर (गत वर्ष 2,05,620) ₹ 100/- प्रत्येक (रा.वि.नि. अधिनियम की धारा 4 अ के अंतर्गत)	- Special Share Capital (u/s 4A of the SFCs Act) 2,05,620 equity shares (Previous year 2,05,620) of Rs. 100/- each issued (u/s 4A of the SFCs Act)	2,05,62,000.00	2,05,62,000.00
योग	Total	3,81,10,18,000.00	3,76,10,18,000.00

\* वर्ष के दौरान प्राप्त पूँजी 5,00,00,000.00 के अंश प्रमाण पत्र राज्य शासन को जारी किये जाना है ।

\* Share Certificates to be issued to GoMP for the Capital of Rs. 5,00,00,000.00 received during the year.



मध्य प्रदेश वित्त निगम, इन्दौर  
तुलन-पत्र से सम्बन्धित अनुसूची  
**MADHYA PRADESH FINANCIAL CORPORATION, INDORE**  
Schedule forming part of Balance Sheet

अनुसूची - बी : संचितियाँ एवं अतिशेष  
Schedule B: Reserves and Surplus

(राशि ₹ में)  
(Amount in ₹)

विवरण	Particulars	31 मार्च 17 की स्थिति के अनुसार As on 31-Mar-17	31 मार्च 16 की स्थिति के अनुसार As on 31-Mar-16
<b>अ. लाभ वितरण योग्य</b>	<b>A. Distributable Profits</b>		
1. सामान्य संचय (रा.वि.नि. अधिनियम की धारा 35 के अंतर्गत)	1. General Reserve (u/s 35 of SFCs Act	1,01,99,000.00	1,01,99,000.00
2. विशेष संचय (आय कर अधिनियम 1961 की धारा 36(1) (viii) के अंतर्गत)	2. Special Reserve (u/s 36(1)(viii) of the Income Tax Act 1961)	11,00,00,000.00	6,00,00,000.00
3. निवेश उतार चढ़ाव संचय	3. Investment Fluctuation Reserve	6,58,000.00	6,58,000.00
	<b>उप-योग (अ)</b>	<b>12,08,57,000.00</b>	<b>7,08,57,000.00</b>
<b>ब. लाभ वितरण योग्य नहीं</b>	<b>B. Non Distributable Profits</b>		
4. पूँजी संचय	4. Capital Reserve	0.00	0.00
5. विशेष संचय कोष (रा.वि.नि. अधिनियम, 1951 की धारा 35 अ के अंतर्गत)	5. Special Reserve Fund (u/s 35A of the SFCs Act 1951)	1,92,08,657.00	1,92,08,657.00
6. पुनर्मूल्यन संचय प्रारम्भिक शेष	6. Revaluation Reserve	6,06,39,681.86	6,11,58,004.12
घटाईये: घसारा खाते से हस्तांतरित	Opening balance	6,11,58,004.12	
	Less: Transfer from Dep. A/c	<u>5,18,322.26</u>	
7. शेयर प्रीमियम खाता	7. Share Premium Account	0.00	0.00
8. सावधी जमा मोचन संचय	8. Fixed Deposit Redemption Reserve	0.00	0.00
9. अधिमान शेयर पूँजी मोचन संचय	9. Preference Share Capital Redemption Reserve	0.00	0.00
10. ऋणपत्र मोचन संचय	10. Debenture Redemption Reserve	0.00	0.00
11. पुनर्संरचना संचय	11. Restructuring Reserve	20,21,82,000.00	25,21,82,000.00
	<b>उप-योग (ब)</b>	<b>28,20,30,338.86</b>	<b>33,25,48,661.12</b>
<b>महायोग (अ+ब)</b>	<b>Grand Total (A+B)</b>	<b>40,28,87,338.86</b>	<b>40,34,05,661.12</b>

मध्य प्रदेश वित्त निगम, इन्दौर  
तुलनपत्र से सम्बन्धित अनुसूची

**MADHYA PRADESH FINANCIAL CORPORATION, INDORE**  
Schedule forming part of Balance Sheet

अनुसूची - सी : बॉण्ड्स एवं ऋणपत्र

**Schedule C: Bonds and Debentures**

(राशि ₹ में)

(Amount in ₹)

विवरण	Particulars	31 मार्च 17 की स्थिति के अनुसार As on 31-Mar-17	31 मार्च 16 की स्थिति के अनुसार As on 31-Mar-16
<b>सुरक्षित</b>	<b>Secured</b>	0.00	0.00
उप-योग (अ)	Sub-Total (A)	<b>0.00</b>	<b>0.00</b>
<b>असुरक्षित</b>	<b>Unsecured</b>		
राज्य शासन द्वारा प्रत्याभूत (रा.वि.नि. अधि. 1951 की धारा 7(2) के अंतर्गत)	<b>Guaranteed by State Government (U/S 7(2) of the SFCs Act, 1951)</b>		
एस.एल.आर. बॉण्ड्स	<b>SLR Bonds</b>	0.00	0.00
जोड़े : प्रोद्भूत ब्याज एवं देय	Add: Interest Accrued and due	0.00	0.00
नॉन एस.एल.आर. बॉण्ड्स	<b>Non SLR Bonds</b>	0.00	0.00
प्रायवेटली प्लेस्ड बॉण्ड्स	<b>Privately placed Bonds</b>	0.00	0.00
9.15% बॉण्ड्स (प्रायवेट प्लेसमेंट)	9.15% Bonds (Private Placement)	37,14,00,000.00	37,14,00,000.00
8.89% बॉण्ड्स (प्रायवेट प्लेसमेंट)	8.89% Bonds (Private Placement)	36,36,00,000.00	36,36,00,000.00
10.20% बॉण्ड्स (प्रायवेट प्लेसमेंट)	10.20% Bonds (Private Placement)	26,50,00,000.00	26,50,00,000.00
9.20% बॉण्ड्स (प्रायवेट प्लेसमेंट)	9.20% Bonds (Private Placement)	1,00,00,00,000.00	1,00,00,00,000.00
जोड़े : प्रोद्भूत ब्याज एवं देय	Add: Interest Accrued and due	0.00	0.00
प्राथमिकता क्षेत्र बॉण्ड्स	<b>Priority Sector Bonds</b>		
जोड़े : प्रोद्भूत ब्याज एवं देय	Add : Interest Accrued and due	0.00	0.00
उप-योग (ब)	Sub-Total (B)	<b>2,00,00,00,000.00</b>	<b>2,00,00,00,000.00</b>
महायोग (अ) + (ब)	Total (A) + (B)	<b>2,00,00,00,000.00</b>	<b>2,00,00,00,000.00</b>



मध्य प्रदेश वित्त निगम, इन्दौर  
तुलनपत्र से सम्बन्धित अनुसूची  
**MADHYA PRADESH FINANCIAL CORPORATION, INDORE**  
Schedule forming part of Balance Sheet

अनुसूची - सी के लिए परिशिष्ट : बॉण्ड्स एवं ऋणपत्र

**Annexure to Schedule - C : Bonds and Debentures**

(राशि ₹ में)  
(Amount in ₹)

गत वर्ष राशि Previous Year Amount	ब्याज दर Rate of Interest	विवरण Particulars	परिपक्वता दिनांक Date of Maturity	राशि 31 मार्च 2017 को Amount As on 31-Mar-17	
<b>नान एस्, एल, आर, बॉण्ड्स ( प्रायवेट प्लेसमेन्ट) Non SLR Bonds (Private Placement)</b>					
11,14,20,000.00	9.15%	म.प्र.वि.नि. बॉण्ड्स 2010-11	MPFC BONDS 2010-11	30/6/2018	11,14,20,000.00
11,14,20,000.00	9.15%	म.प्र.वि.नि. बॉण्ड्स 2010-11	MPFC BONDS 2010-11	30/6/2019	11,14,20,000.00
14,85,60,000.00	9.15%	म.प्र.वि.नि. बॉण्ड्स 2010-11	MPFC BONDS 2010-11	30/6/2020	14,85,60,000.00
10,90,80,000.00	8.89%	म.प्र.वि.नि. बॉण्ड्स 2011-12	MPFC BONDS 2011-12	01/6/2019	10,90,80,000.00
10,90,80,000.00	8.89%	म.प्र.वि.नि. बॉण्ड्स 2011-12	MPFC BONDS 2011-12	01/6/2020	10,90,80,000.00
14,54,40,000.00	8.89%	म.प्र.वि.नि. बॉण्ड्स 2011-12	MPFC BONDS 2011-12	01/6/2021	14,54,40,000.00
7,95,00,000.00	10.20%	म.प्र.वि.नि. बॉण्ड्स 2011-12	MPFC BONDS 2011-12	01/3/2019	7,95,00,000.00
7,95,00,000.00	10.20%	म.प्र.वि.नि. बॉण्ड्स 2011-12	MPFC BONDS 2011-12	01/3/2020	7,95,00,000.00
10,60,00,000.00	10.20%	म.प्र.वि.नि. बॉण्ड्स 2011-12	MPFC BONDS 2011-12	01/3/2021	10,60,00,000.00
30,00,00,000.00	9.20%	म.प्र.वि.नि. बॉण्ड्स 2014-15	MPFC BONDS 2014-15	19/11/2022	30,00,00,000.00
30,00,00,000.00	9.20%	म.प्र.वि.नि. बॉण्ड्स 2014-15	MPFC BONDS 2014-15	19/11/2023	30,00,00,000.00
40,00,00,000.00	9.20%	म.प्र.वि.नि. बॉण्ड्स 2014-15	MPFC BONDS 2014-15	19/11/2024	30,00,00,000.00
<b>2,00,00,00,000.00</b>				<b>TOTAL</b>	<b>2,00,00,00,000.00</b>



मध्य प्रदेश वित्त निगम, इन्दौर  
तुलन-पत्र से सम्बन्धित अनुसूची  
**MADHYA PRADESH FINANCIAL CORPORATION, INDORE**  
Schedule forming part of Balance Sheet

अनुसूची - डी : उधार  
**Schedule D: Borrowings**

(राशि ₹ में)

(Amount in ₹)

विवरण	Particulars	31 मार्च 17 की स्थिति के अनुसार As on 31-Mar-17	31 मार्च 16 की स्थिति के अनुसार As on 31-Mar-16
<b>1. भारतीय रिज़र्व बैंक (रा.वि.नि.अ.की धारा 7 (4) के अंतर्गत)</b>	<b>1. Reserve Bank of India (u/s 7(4) of SFCs Act)</b>		
- 90 दिवस तक	- Up to 90 days	0.00	0.00
- 90 दिवस से 18 माह	- 90 days to 18 months	0.00	0.00
- प्रौद्भूत ब्याज एवं देय	- Interest Accrued and due	0.00	0.00
उप-योग	Sub-total	<b>0.00</b>	<b>0.00</b>
<b>2. राज्य शासन</b>	<b>2. State Government</b>		
- ऋण (I खाता)	- Borrowings (I A/c)	0.00	0.00
- ऋण (II खाता)	- Borrowings (II A/c)	0.00	0.00
- पूँजी के स्थान पर ऋण (आवंटन हेतु लम्बित को अंश आवेदन राशि दर्शाया गया)	- Loan in lieu of share capital (shown as share appl. money pending allotment)	0.00	0.00
- अन्य	- Others	0.00	0.00
- प्रौद्भूत ब्याज एवं देय	- Interest Accrued and due	0.00	0.00
उप-योग	Sub-total	<b>0.00</b>	<b>0.00</b>
<b>3. भारतीय औद्योगिक विकास बैंक</b>	<b>3. Industrial Development Bank of India</b>		
- पुनर्वित्त	- Refinance	0.00	0.00
- लाईन ऑफ़ क्रेडिट	- Line of Credit	0.00	0.00
- पूँजी के स्थान पर ऋण (आवंटन हेतु लम्बित को अंश आवेदन राशि दर्शाया गया)	- Loan in lieu of share capital (shown as share application money pending allotment)	0.00	0.00
- अन्य ऋण	- Other Borrowings	0.00	0.00
- प्रौद्भूत ब्याज एवं देय	- Interest Accrued and due	0.00	0.00
उप-योग	Sub-total	<b>0.00</b>	<b>0.00</b>
<b>4. भारतीय लघु उद्योग विकास बैंक</b>	<b>4. Small Industries Development Bank of India</b>		
- पुनर्वित्त	- Refinance	0.00	0.00
- लाईन ऑफ़ क्रेडिट	- Line of Credit	1,74,25,03,295.00	2,27,00,18,975.00
- अन्य ऋण	- Other Borrowings	0.00	0.00
- प्रौद्भूत ब्याज एवं देय	- Interest Accrued and due	0.00	0.00
उप-योग	Sub-total	<b>1,74,25,03,295.00</b>	<b>2,27,00,18,975.00</b>
<b>5. अनुसूचित बैंक</b>	<b>5. Scheduled Banks</b>		
- प्राथमिक क्षेत्र - ऋण	- Priority Sector Lending	0.00	0.00
- अप्राथमिक क्षेत्र - ऋण	- Non-priority Sector lending	0.00	0.00
- अधिविकर्ष	- Overdraft	0.00	0.00
- अन्य ऋण	- Others Loan	3,42,54,43,397.45	2,97,02,67,414.53
- प्रौद्भूत ब्याज एवं देय	- Interest Accrued and due	0.00	0.00
उप-योग	Sub-Total	<b>3,42,54,43,397.45</b>	<b>2,97,02,67,414.53</b>
<b>6. अन्य</b>	<b>6. Others:</b>		
- हुडको लिमिटेड - I	- HUDCO Ltd-I	0.00	0.00
- हुडको लिमिटेड - II	- HUDCO Ltd-II	0.00	12,48,52,892.00
- हुडको लिमिटेड - III	- HUDCO Ltd-III	59,31,00,000.00	71,83,00,000.00
- हुडको लिमिटेड - IV	- HUDCO Ltd-IV	75,00,00,000.00	87,50,00,000.00
- हुडको लिमिटेड - V	- HUDCO Ltd-V	1,02,70,35,000.00	69,36,35,000.00
जोड़े :- प्रौद्भूत ब्याज एवं देय	Add: Interest Accrued and due	0.00	0.00
उप-योग	Sub-Total	<b>2,37,01,35,000.00</b>	<b>2,41,17,87,892.00</b>
महायोग	Grand Total	<b>7,53,80,81,692.45</b>	<b>7,65,20,74,281.53</b>

मध्य प्रदेश वित्त निगम, इन्दौर  
तुलन-पत्र से सम्बन्धित अनुसूची

**MADHYA PRADESH FINANCIAL CORPORATION, INDORE**

**Schedule forming part of Balance Sheet**

अनुसूची - ई : जमा राशियाँ

**Schedule E: Deposits**

(राशि ₹ में)  
(Amount in ₹)

विवरण	Particulars	31 मार्च 17 की स्थिति के अनुसार As on 31-Mar-17	31 मार्च 16 की स्थिति के अनुसार As on 31-Mar-16
1. राज्य शासन जोड़े : प्रौद्भूत ब्याज एवं देय	<b>1. State Government</b> Add: Interest Accrued and due	<b>0.00</b> 0.00	<b>0.00</b> 0.00
2. अन्य (राज्य वित्त निगम अधिनियम की धारा 8 (2) के अंतर्गत राज्य शासन द्वारा प्रत्याभूत) - स्थानीय निकाय जोड़े : प्रौद्भूत ब्याज एवं देय - अन्य कोई व्यक्ति जोड़े : प्रौद्भूत ब्याज एवं देय	<b>2. From Others (Guaranteed by State Government u/s 8(2) of the SFCs Act)</b> - Local authority Add: Interest Accrued and due - Any other person Add: Interest Accrued and due	<b>0.00</b> 0.00 0.00 0.00	<b>0.00</b> 0.00 0.00 0.00
उप-योग	<b>Sub-total</b>	<b>0.00</b>	
3. अन्य जमा राशियाँ - स्थानीय निकाय जोड़े : प्रौद्भूत ब्याज एवं देय - अन्य कोई व्यक्ति जोड़े : प्रौद्भूत ब्याज एवं देय	<b>3. Other Deposits</b> - Local authority Add: Interest Accrued and due - Any other person Add: Interest Accrued and due	<b>0.00</b> 0.00 0.00 0.00	<b>0.00</b> 0.00 0.00 0.00
उप-योग	<b>Sub-total</b>	<b>0.00</b>	<b>0.00</b>
महायोग	<b>Grand Total</b>	<b>0.00</b>	<b>0.00</b>



मध्य प्रदेश वित्त निगम, इन्दौर  
तुलन-पत्र से सम्बन्धित अनुसूची

MADHYA PRADESH FINANCIAL CORPORATION, INDORE

अनुसूची - एफ : अन्य देनदारियाँ एवं प्रावधान  
Schedule F: Other Liabilities and Provisions

(राशि ₹ में)  
(Amount in ₹)

विवरण	Particulars	31 मार्च 17 की स्थिति के अनुसार As on 31-Mar-17	31 मार्च 16 की स्थिति के अनुसार As on 31-Mar-16
<b>अ. अन्य देनदारियाँ</b>	<b>A. Other Liabilities</b>		
1. ब्याज	1. Interest		
अ. - प्रौद्भूत ब्याज एवं देय	a. Interest accrued and due		
- राज्य सरकार	- State Government	0.00	0.00
ब. - प्रौद्भूत ब्याज एवं अदेय	b. Interest Accrued but not due		
- बॉण्ड्स और ऋणपत्र	- Bonds and Debentures	4,00,64,466.00	4,03,73,071.00
- संस्था एवं बैंक से उधार	- Borrowings from Institution / Banks	3,60,57,908.00	3,91,07,272.00
- अन्य (राज्य सरकार)	- Others (State Government)	0.00	0.00
2. धनादेश संकलन हेतु प्रेषित (एन.पी.ए.)	2. Cheques sent for collection (NPA)	0.00	0.00
3. लाभांश देनदारी	3. Dividend Liability		
- देय लाभांश	- Dividend Payable	38,89,37,026.88	38,89,37,026.88
(रा.वि.नि.अधि.की धारा 6(i) के संशोधन पूर्व के अंतर्गत)	(Sec 6(i) of SFCs Act before amendment)		
घटाईये: विशेष संचय को अंतरित रा.वि.नि.अधि. की धारा 35 अ के अंतर्गत	Less: Transfer to Special Reserve (u/s 35A of SFCs Act)	0.00	0.00
घटाईये: लाभांश घटा	Less: Dividend Deficit	(38,89,37,026.88)	(38,89,37,026.88)
- अनाधियाचित लाभांश	- Unclaimed Dividend	0.00	0.00
4. बॉण्ड्स/ऋण पत्रों पर अनाधियाचित ब्याज	4. Unclaimed interest on Bonds/Debentures	0.00	0.00
5. कर्मचारी उपदान निधि हेतु प्रावधान	5. Provision for Gratuity to Staff	0.00	0.00
गत वर्ष तुलन-पत्र का शेष	Balance as per last Balance Sheet		
जोड़ : वर्तमान वर्ष के लिए प्रावधान	Add : Provisions during the year	0.00	0.00
घटाईये: कर्मचारियों को प्रदत्त उपदान	Less: Gratuity paid to Staff	0.00	0.00
शुद्ध राशि	Net amount	0.00	0.00
6. अनाधियाचित उपदान	6. Unclaimed Gratuity	0.00	0.00
7. एजेन्सी प्रबंध के अंतर्गत निधियाँ	7. Funds under agency arrangements		
- राज्य शासन	- State Government	0.00	0.00
- भा.ल.उ.वि. बैंक	- SIDBI	0.00	0.00
- अन्य	- Others	0.00	0.00
8. राज्य शासन को देय प्राप्त सहायता	8. Subsidy received payable to State Government	0.00	0.00
9. भा.अ.वि.बैंक/भा.ल.उ.वि. बैंक को देय राष्ट्रीय इक्विटी निधि	9. Interest received on NEF payable to IDBI/SIDBI	0.00	0.00
10. विविध जमा	10. Sundry Deposits		
- पट्टे / किराया क्रय पर दिये गये उपकरण पर सुरक्षा निधि	- Security deposit on equipment leased/ given on hire purchase	0.00	0.00
- बयाना राशि जमा (रा.वि.नि. अधि.की धारा 29 के अंतर्गत)	- Earnest money deposit (u/s 29 of SFCs Act)	0.00	0.00
- अन्य	- Others	0.00	0.00
11. आस्तियों के विक्रय आधिक्य की देयताएँ	11. Liabilities for Sale of Assets in surplus	0.00	0.00
(रा.वि.नि. अधि.की धारा 29 के अंतर्गत)	(u/s 29 of SFCs Act)		
12. विक्रय की गई आस्तियों के संबंध में वसूल न हुआ ब्याज	12. Unrealized Interest in respect of Assets Sold	0.00	0.00
(रा.वि.नि. अधि.की धारा 29 के अंतर्गत)	(u/s 29 of SFCs Act)		
13. आस्तियों के विक्रय आधिक्य की देयताएँ	13. Liabilities for Sale of Assets in Surplus	0.00	0.00
(रा.वि.नि. अधि.की धारा 31 के अंतर्गत)	(u/s 31 of SFCs Act)		
14. अग्रिम ब्याज	14. Advance Interest	0.00	0.00
15. ऋण ग्रहता की पेशगी	15. Borrowers' Imprest	0.00	0.00
16. नकद अंतर	16. Cash Margin	0.00	0.00
17. स्रोत पर काटा गया आयकर देय	17. TDS Payable	55,179.00	56,879.00



मध्य प्रदेश वित्त निगम, इन्दौर  
तुलन-पत्र से सम्बन्धित अनुसूची

MADHYA PRADESH FINANCIAL CORPORATION, INDORE  
Schedule forming part of Balance Sheet

अनुसूची - एफ : अन्य देनदारियाँ एवं प्रावधान

Schedule F: Other Liabilities and Provisions

(राशि ₹ में)  
(Amount in ₹)

विवरण	Particulars	31 मार्च 17 की स्थिति के अनुसार As on 31-Mar-17	31 मार्च 16 की स्थिति के अनुसार As on 31-Mar-16
18. अन्य	18. Others		
- अन्य संस्थाओं / सह-ऋणदाताओं की देनदारियाँ संयुक्त वित्त पोषित	- Liability to other Institutions/Co-lenders in respect of sale of assets of jointly financed units	1,36,33,827.00	1,36,33,827.00
- विविध जमा एवं अन्य	- Sundry Deposits and Others	5,23,67,014.17	5,53,44,509.17
- विविध देनदारियाँ	- Sundry Liabilities	33,82,865.82	38,39,044.82
- राज्य सरकार देनदारियाँ	- Amount Payable to GoMP	72,68,762.59	2,60,89,584.59
- कर्मचारी भविष्य निधि	- Staff Provident Fund	0.00	0.00
- बकाया व्यय	- Outstanding Expenses	1,34,80,080.00	1,20,65,964.00
उप-योग (अ)	Sub-Total (A)	16,62,60,102.58	19,05,10,151.58
ब. प्रावधान	B Provisions		
19. अर्जित अवकाश हेतु प्रावधान	19. Provision for Earned Leave	7,86,31,495.00	6,23,47,534.00
20. उपदान (ग्रेच्युटी) हेतु प्रावधान	20. Provision for Gratuity to staff	0.00	0.00
21. निवेशों में मूल्य ह्रास हेतु प्रावधान	21. Provision for diminution in the value of Investments	1,90,28,888.00	1,90,28,888.00
22. मानक आस्तियों हेतु आकस्मिक प्रावधान	22. Contingent provision against Standard Assets	7,69,43,000.00	5,56,37,000.00
23. गारंटी शुल्क हेतु प्रावधान	23. Provision for Guarantee Fee	0.00	0.00
24. बैंक मिलान के विरुद्ध प्रावधान	24. Provision against Bank Reconciliation	0.00	0.00
25. लाभांश हेतु प्रावधान	25. Provision for Dividend	0.00	0.00
26. लाभांश वितरण कर का प्रावधान	26. Provision for Dividend Distribution Tax	0.00	0.00
27. उपदान (ग्रेच्युटी) हेतु प्रावधान	27. Provision for Gratuity	42,41,665.00	1,49,06,723.00
28. आयकर हेतु प्रावधान	28. Provision for Income Tax	5,12,44,750.00	5,75,23,751.00
29. सेवा कर हेतु प्रावधान	29. Provision for Service Tax	0.00	0.00
30. व्यय हेतु प्रावधान	30. Provision for Expenses	0.00	0.00
उप-योग (ब)	Sub-total (B)	23,00,89,798.00	20,94,43,896.00
महायोग (अ) + (ब)	Total (A)+(B)	39,63,49,900.58	39,99,54,047.58



मध्य प्रदेश वित्त निगम, इन्दौर  
तुलनपत्र से सम्बन्धित अनुसूची

**MADHYA PRADESH FINANCIAL CORPORATION, INDORE**  
Schedule forming part of Balance Sheet

अनुसूची - जी : नकद एवं बैंकों में शेष  
Schedule G: Cash and Bank Balances

(राशि ₹ में)  
(Amount in ₹)

विवरण	Particulars	31 मार्च 17 की स्थिति के अनुसार As on 31-Mar-17	31 मार्च 16 की स्थिति के अनुसार As on 31-Mar-16
1. हस्तस्थ नकदी#	1. Cash in Hand #	17,55,290.40	48,98,457.40
2. बैंकों में शेष*	2. Balance with Banks*		
- भारतीय रिजर्व बैंक	- Reserve Bank of India	0.00	0.00
- भारतीय स्टेट बैंक और उसके सहयोगी	- State Bank of India and its subsidiaries	3,36,862.88	3,99,056.54
- कोषालय	- Treasury	0.00	0.00
- अनुसूचित बैंक	- Scheduled Banks	60,51,87,478.22	47,08,78,921.11
- म.प्र. राज्य सहकारी बैंक	- M P State Co-operative Bank Ltd.	0.00	0.00
- अन्य बैंक	- Other Banks	0.00	0.00
- अल्पकालीन जमा राशि (केवल अनुसूचित बैंकों में)	- Short Term Deposit (in Scheduled Bank only)	3,33,68,867.00	3,10,18,179.00
- अल्पकालीन जमा राशि पर प्रोदभूत ब्याज किन्तु अदेय	- Interest accrued but not due in STDR	11,55,218.00	11,10,426.00
- प्रेषण परिगमन में	- Remittances in Transit	0.00	0.00
उप-योग	Sub-total	64,18,03,716.50	50,83,05,040.05
3. घनादेश नकदीकरण में (एन.पी.ए.)	3. Cheques under realization (NPA)	0.00	0.00
योग	Total	64,18,03,716.50	50,83,05,040.05
* बैंकों में शेष का विभाजन	* Breakup Of Bank Balances		
- चालू खातों में	- Current accounts		
- प्रधान कार्यालय	- Head Office	55,19,26,789.46	62,22,86,454.93
- शाखा कार्यालय	- Branches	5,35,97,551.64	(15,10,08,477.28)
- वचत खातों में	- Saving accounts		
- प्रधान कार्यालय	- Head Office	0.00	0.00
- शाखा कार्यालय	- Branches	0.00	0.00
# हस्तस्थ नकदी का विभाजन	# Breakup of Cash in Hand		
- प्रधान कार्यालय	- Head Office	49,138.00	47,423.00
- शाखा कार्यालय	- Branches	17,06,152.40	48,51,034.40
लाभांश खाता	Dividend Account	0.00	0.00
अल्पकालीन जमा राशि	Short Term Deposit	3,33,68,867.00	3,10,18,179.00

**अनुसूची - एच : निवेश**  
**Schedule H: Investments**

(राशि ₹ में)  
(Amount in ₹)

विवरण	Particulars	31 मार्च 17 की स्थिति के अनुसार As on 31-Mar-17	31 मार्च 16 की स्थिति के अनुसार As on 31-Mar-16
अ : परिपक्वता तक रोके गये	<b>A: Held till Maturity</b>		
1. स्वयं का निवेश	<b>1. Own Investments</b>		
(i) शासकीय प्रतिभूतियाँ	<b>(i) Government Securities</b>		
▪ उद्धृत	- Quoted		
- केन्द्र शासन	- Central Government	0.00	0.00
- राज्य शासन	- State Government	0.00	0.00
- अनुद्धृत	- Unquoted		
- केन्द्र शासन	- Central Government	0.00	0.00
- राज्य शासन	- State Government	0.00	0.00
उप-योग	<b>Sub-Total</b>	<b>0.00</b>	<b>0.00</b>
(ii) हामीदारी ठहराव के अंतर्गत प्राप्त	<b>(ii) Acquired under underwriting agreement</b>		
▪ उद्धृत	- Quoted		
- शेयर (दर्शाये इक्विटी या अधिमान)	- Shares (Specifying whether equity or preference)	0.00	0.00
- ऋणपत्र / बॉण्ड्स	- Debentures/Bonds	0.00	0.00
- अन्य	- Others	0.00	0.00
घटाईये : हामीदारी कमीशन	Less: Underwriting Commission	0.00	0.00
▪ अनुद्धृत	- Unquoted		
शेयर (दर्शाये इक्विटी या अधिमान)	- Shares (Specifying whether equity or preference)	0.00	0.00
▪ ऋणपत्र / बॉण्ड्स	- Debentures/Bonds	0.00	0.00
▪ अन्य	- Others	0.00	0.00
घटाईये : हामीदारी कमीशन	Less: Underwriting Commission	0.00	0.00
उप-योग	<b>Sub-Total</b>	<b>0.00</b>	<b>0.00</b>
(iii) अन्य	<b>(iii) Others</b>		
▪ उद्धृत	- Quoted		
- शेयर (दर्शाये इक्विटी या अधिमान)	- Shares (Specifying whether equity or preference)		
- इक्विटी	- Equity	0.00	0.00
- ऋणपत्र / बॉण्ड्स	- Debentures/Bonds	0.00	0.00
- अन्य (उद्धृत परन्तु अब असूचीबद्ध)	- Others (Quoted but delisted now)	0.00	0.00
▪ अनुद्धृत	- Unquoted		
- शेयर (दर्शाये इक्विटी या अधिमान) इक्विटी	- Shares (Specifying whether equity or preference)		
- इक्विटी	- Equity	0.00	0.00
- ऋणपत्र / बॉण्ड्स	- Debentures/Bonds	0.00	0.00
- अन्य	- Others	0.00	0.00
उप-योग	<b>Sub-total</b>	<b>0.00</b>	<b>0.00</b>



मध्य प्रदेश वित्त निगम, इन्दौर  
तुलन-पत्र से सम्बन्धित अनुसूची  
**MADHYA PRADESH FINANCIAL CORPORATION, INDORE**

Schedule forming part of Balance Sheet

**अनुसूची - एच : निवेश**

**Schedule H: Investments**

(राशि ₹ में)  
(Amount in ₹)

विवरण	Particulars	31 मार्च 17 की स्थिति के अनुसार As on 31-Mar-17	31 मार्च 16 की स्थिति के अनुसार As on 31-Mar-16
<b>2. ऋणों एवं अग्रिमों की श्रेणियों पर निवेश</b>	<b>2. Investments in the nature of Loans and Advance</b>		
<b>I) विशेष श्रेणी की अंशपूँजी में से निवेश</b>	<b>(i) Investments out of Special Class Of Share Capital</b>		
- उद्धृत	- Quoted		
- शेयर (दर्शाये इक्विटी या अधिमान इक्विटी)	- Shares (Specifying whether Equity or Preference)	0.00	0.00
- ऋणपत्र/बॉण्ड्स	- Debentures/Bonds	0.00	0.00
- अन्य	- Others	0.00	0.00
- अनुद्धृत	- Unquoted		
- शेयर (दर्शाये इक्विटी या अधिमान)	- Shares (Specifying whether Equity or Preference)	0.00	0.00
- ऋणपत्र/बॉण्ड्स	- Debentures/Bonds	0.00	0.00
- अन्य	- Others	0.00	0.00
<b>उप-योग</b>	<b>Sub-total</b>	<b>0.00</b>	<b>0.00</b>
<b>II) अन्य</b>	<b>(ii) Others</b>		
- उद्धृत	- Quoted		
- शेयर (दर्शाये इक्विटी या अधिमान)	- Shares (Specify whether Equity or Preference)	0.00	0.00
- ऋणपत्र/बॉण्ड्स	- Debentures/Bonds	0.00	0.00
- अन्य	- Others	0.00	0.00
- अनुद्धृत	- Unquoted		
- शेयर (इक्विटी)	- Shares (Equity)	1,85,03,46,600.00	1,85,00,60,000.00
- ऋणपत्र/बॉण्ड्स	- Debentures/Bonds	0.00	0.00
- अन्य	- Others	0.00	0.00
घटाइये : गैर निष्पादनकारी आस्तियों हेतु प्रावधान	<b>Less: NPA Provision</b>	<b>0.00</b>	<b>0.00</b>
<b>उप-योग</b>	<b>Sub-total</b>	<b>1,85,03,46,600.00</b>	<b>1,85,00,60,000.00</b>
<b>योग (अ)</b>	<b>Total (A)</b>	<b>1,85,03,46,600.00</b>	<b>1,85,00,60,000.00</b>
<b>ब. विक्रय के लिए उपलब्ध स्वयं का निवेश</b>	<b>B: Available for Sale Own Investments</b>		
- उद्धृत	- Quoted		
- शेयर (इक्विटी)*	- Shares (Equity)*	23,61,000.00	23,61,000.00
- ऋणपत्र / बॉण्ड्स	- Debentures/Bonds	0.00	0.00
- अन्य	- Others	0.00	0.00
- अनुद्धृत	- Unquoted		
- शेयर (इक्विटी)	- Shares (Equity)	1,80,33,900.00	1,80,33,900.00
- ऋणपत्र/बॉण्ड्स	- Debentures/Bonds	0.00	0.00
- अन्य	- Others	0.00	0.00
<b>उप-योग</b>	<b>Sub-total</b>	<b>2,03,94,900.00</b>	<b>2,03,94,900.00</b>
<b>स. व्यवसाय / व्यापार के लिए रोके गये स्वयं का निवेश</b>	<b>C: Held for trading Own Investments</b>		
- उद्धृत	- Quoted		
- शेयर (दर्शाये इक्विटी या अधिमान)	- Shares (Specifying whether Equity or Preference)	0.00	0.00
- ऋणपत्र / बाण्ड्स	- Debentures/Bonds	0.00	0.00
- अन्य	- Others	0.00	0.00
- अनुद्धृत	- Unquoted		
- शेयर (दर्शाये इक्विटी या अधिमान)	- Shares (Specifying whether Equity or Preference)	0.00	0.00
- ऋणपत्र / बाण्ड्स	- Debentures/Bonds	0.00	0.00
- अन्य	- Others	0.00	0.00
<b>उप-योग</b>	<b>Sub-total</b>	<b>0.00</b>	<b>0.00</b>
<b>महायोग</b>	<b>Grand Total</b>	<b>1,87,07,41,500.00</b>	<b>1,87,04,54,900.00</b>

\* 31-03-2017 को अंकित निवेशों का कुल बाजार मूल्य ₹ 47,11,440.00 है।

\* Aggregate market value of quoted investments as on 31-03-2017 is ₹47,11,440.00

मध्य प्रदेश वित्त निगम, इन्दौर  
तुलन-पत्र से सम्बन्धित अनुसूची

**MADHYA PRADESH FINANCIAL CORPORATION, INDORE**  
Investment in Shares

अनुसूची - एच के लिए परिशिष्ट :

सार्वजनिक लिमिटेड कम्पनियों एवं बैंको में निवेश

Annexure to Schedule-H:

Investment in Public Limited Companies & Banks

(राशि ₹ में)  
(Amount in ₹)

कंपनी का नाम	Name of Company	अंशों की संख्या No. of Shares Subscribed	31-03-2017 को निगमित राशि As at 31-03-2017 Amount	अंशों की संख्या No. of Shares Subscribed	31-03-2016 को निगमित राशि As at 31-03-2016 Amount
<b>अ. शेयर अनुद्धृत (इक्विटी)</b>	<b>A. Unquoted Shares (Equity)</b>				
1. मे. एम.पी. कॉन लिमिटेड	1. M/s M P Con Ltd.	60	60,000.00	60	60,000.00
2. मे. एम.पी. पावर जनरेटिंग कम्पनी लिमिटेड	2. M/s M P Power Generating Co. Ltd.	1,85,00,000	1,85,00,00,000.00	1,85,00,000	1,85,00,00,000.00
3. मे. एम. पी. वेन्चर केपिटल फायनेंस लि.	3. M/s M.P. Venture Capital Fin. Ltd.	2366	2,36,600.00	-	-
4. मे. एम. पी. वेन्चर केपिटल फायनेंस ट्रस्टी लि.	4. M/s M.P. Venture Capital Fin. trustee Ltd.	500	50,000.00	-	-
<b>योग (अ)</b>	<b>Total (A)</b>		<b>1,85,03,46,600.00</b>		<b>1,85,00,60,000.00</b>
<b>ब. I) शेयर उद्धृत (इक्विटी)</b>	<b>B a. Quoted Shares (Equity)</b>				
1. देना बैंक	1. M/s Dena Bank	43,200	12,96,000.00	43,200	12,96,000.00
2. मे. कंटेनर कॉर्पोरेशन ऑफ इंडिया	2. M/s Container Corporation of India	3,000	70,000.00	3,000	70,000.00
3. मे. गौरानी इन्डस्ट्रीज लि., इन्दौर	3. M/s Gorani Industries Ltd., Indore	99,500	9,95,000.00	99,500	9,95,000.00
<b>योग II)</b>	<b>Total (a)</b>		<b>23,61,000.00</b>		<b>23,61,000.00</b>
<b>II) शेयर अनुद्धृत (इक्विटी)</b>	<b>b. Unquoted Shares (Equity)</b>				
1. मे. शमा फोर्ज कंपनी, भोपाल	1. M/s Shama Forge Co, Bhopal	10	100.00	10	100.00
2. मे. पराग फेन्स लि., देवास	2. M/s Parag Fans Ltd, Dewas	91,280	18,26,000.00	91,280	18,26,000.00
3. मे. वर्टेक्स फार्मा, इन्दौर	3. M/s Vertex Pharma, Indore	1,00,000	15,00,000.00	1,00,000	15,00,000.00
4. मे. इन्डो लैब्स लि., इन्दौर	4. M/s Endo Labs Ltd., Indore	1,00,000	10,00,000.00	1,00,000	10,00,000.00
5. मे. डायमंड फूटवेअर्स लि., ग्वालियर	5. M/s Diamond Footwears Ltd., Gwalior	1,00,000	10,00,000.00	1,00,000	10,00,000.00
6. मे. छाबड़ा स्पिनर्स लि., धामनोद	6. M/s Chhabra Spinners Ltd., Dhamnod	77,778	14,00,000.00	77,778	14,00,000.00
7. मे. प्राइमस केमिकल्स लि., उज्जैन	7. M/s Primus Chemicals Ltd., Ujjain	2,50,000	25,00,000.00	2,50,000	25,00,000.00
8. मे. विशाल एग्रिटेक इंडिया लि., इन्दौर	8. M/s Vishal Agritech India Ltd., Indore	1,80,000	18,00,000.00	1,80,000	18,00,000.00
9. मे. रतलाम इलेक्ट्रो मैग्नेटिक्स लि., रतलाम	9. M/s Ratlam Electro Magnetics Ltd., Ratlam	1,00,000	16,00,000.00	1,00,000	16,00,000.00
10. मे. सुल इंडिया लि., इन्दौर	10. M/s SUL India Ltd., Indore	2,00,000	40,00,000.00	2,00,000	40,00,000.00
11. मे. परसरामपुरिया सिंथेटिक्स लि., नई दिल्ली*	11. M/s Parasrampuria Synthetics Ltd., New Delhi*	2,81,560	14,07,800.00	2,81,560	14,07,800.00
<b>योग III)</b>	<b>Total (b)</b>		<b>1,80,33,900.00</b>		<b>1,80,33,900.00</b>
<b>योग ब = (I + II)</b>	<b>Total B= (a+b)</b>		<b>2,03,94,900.00</b>		<b>2,03,94,900.00</b>
<b>महायोग (अ + ब)</b>	<b>Grand Total (A + B)</b>		<b>1,87,07,41,500.00</b>		<b>1,87,04,54,900.00</b>

\* इस कम्पनी के शेयर अंशतः अदा किये गये हैं। बकाया राशि ₹ 19.71 लाख आकस्मिक देयताएँ में दर्शाये हैं।

\* Shares of this company are partly paid. The balance amount of ₹ 19.71 Lacs has been provided as contingent liability.



**मध्य प्रदेश वित्त निगम, इन्दौर**  
**तुलन-पत्र से सम्बन्धित अनुसूची**  
**MADHYA PRADESH FINANCIAL CORPORATION, INDORE**  
**Schedule forming part of Balance Sheet**

अनुसूची - आय : ऋण एवं अग्रिम  
**Schedule I: Loan & Advances**

(राशि ₹ में)  
(Amount in ₹)

विवरण	Particulars	31 मार्च 17 की स्थिति के अनुसार As on 31-Mar-17	31 मार्च 16 की स्थिति के अनुसार As on 31-Mar-16
<b>व्यवसाय प्रचालन (अ)</b>	<b>Business Operations (A)</b>		
<b>1. सावधि ऋण</b>	<b>1. Term loans</b>	9,49,72,17,906.82	9,48,93,88,072.86
जोड़े : प्रौद्भूत ब्याज एवं देय (मानक सम्पत्तियाँ)	Add: Interest Accrued & due (Standard Assets)	5,57,14,023.62	4,33,79,119.67
जोड़े : ब्याज मेमोरेण्डम	Add: Interest Memorandum	21,54,04,702.00	11,55,33,623.00
जोड़े : फण्डेड ब्याज	Add: Funded Interest	3,18,38,241.00	82,29,554.00
<b>2. कार्यशील पूँजी सावधि ऋण</b>	<b>2. Working Capital Medium Term Loan</b>	11,96,20,715.94	17,45,93,549.44
जोड़े : प्रौद्भूत ब्याज एवं देय	Add: Interest Accrued and due	16,19,231.00	10,73,172.000
जोड़े : ब्याज मेमोरेण्डम	Add: Interest Memorandum	23,09,839.00	18,60,309.00
<b>उप-योग</b>	<b>Sub-total</b>	<b>9,92,37,24,659.38</b>	<b>9,83,40,57,399.97</b>
1. भाड़ा क्रय वित्त	1. Hire Purchase Finance	0.00	0.00
स्टॉक भाड़े पर	Stock on Hire	0.00	0.00
घटाइये : अपरिपक्व वित्तीय व्यय	Less: Unmatured Finance Charges	0.00	0.00
<b>उप-योग</b>	<b>Sub-total</b>	<b>0.00</b>	<b>0.00</b>
2. पट्टा वित्त (1 अप्रैल 2001 से पट्टा)	2. Lease Finance (lease from April 1, 2001)	0.00	0.00
घटाइये : अनार्जित वित्तीय आय	Less: Unearned Finance Income	0.00	0.00
<b>उप-योग</b>	<b>Sub-total</b>	<b>0.00</b>	<b>0.00</b>
3. फेक्टरिंग/कार्यशील पूँजी वित्त	3. Factoring/Working Capital Financing	0.00	0.00
जोड़े : प्रौद्भूत ब्याज एवं देय	Add: Interest Accrued and due	0.00	0.00
4. भुनाये गये बिल	4. Bill discounted	0.00	0.00
जोड़े : प्रौद्भूत ब्याज एवं देय	Add: Interest Accrued and due	0.00	0.00
5. विशेष श्रेणी की अंशपूँजी में से ऋण एवं अग्रिमों के रूप में सहायता	5. Assistance out of Special Class Of Share Capital in the nature of loan and advances	0.00	0.00
जोड़े : प्रौद्भूत ब्याज एवं अग्रिम	Add: Interest Accrued and due	0.00	0.00
6. ऋणग्रहिता के पक्ष में किया गया व्यय	6. Expenses incurred on behalf of Loanee	0.00	0.00
7. अन्य ऋण एवं अग्रिम	7. Other Loan and Advances	0.00	0.00
8. मानक आस्तियों पर प्रौद्भूत ब्याज किन्तु अदेय	8. Interest Accrued but not due on standard assets	12,31,00,159.00	13,59,03,494.00
<b>उप-योग</b>	<b>Sub-total</b>	<b>12,31,00,159.00</b>	<b>13,59,03,494.00</b>
<b>योग</b>	<b>Total</b>	<b>10,04,68,24,818.38</b>	<b>9,96,99,60,893.97</b>
घटाइये : ब्याज मेमोरेण्डम (एन.पी.ए)	Less: Interest Memorandum(NPA)	21,77,14,541.00	11,73,93,932.00
घटाइये : गैर-निष्पादनकारी आस्तियों हेतु प्रावधान	Less: NPA Provision	37,23,36,000.00	25,23,87,000.00
<b>ऋण एवं अग्रिमों की शुद्ध राशि (अ)</b>	<b>Net amount of Loans and Advances (A)</b>	<b>9,45,67,74,277.38</b>	<b>9,60,01,79,961.97</b>
<b>एजेन्सी प्रचालन (ब)</b>	<b>Agency Operations (B)</b>		
9. राज्य शासन से प्राप्त राशि में से एजेन्सी ऋण वितरण	9. Agency Loans disbursed out of Funds Received from State Government	0.00	0.00
10. भारतीय लघु उद्योग विकास बैंक से प्राप्त राशि में से एजेन्सी ऋण वितरण	10 Agency loans disbursed out of funds Received from SIDBI	0.00	0.00
<b>योग (ब)</b>	<b>Total(B)</b>	<b>0.00</b>	<b>0.00</b>
<b>योग (अ) + (ब)</b>	<b>Total (A) + (B)</b>	<b>9,45,67,74,277.38</b>	<b>9,60,01,79,961.97</b>



**मध्य प्रदेश वित्त निगम, इन्दौर**  
**तुलन-पत्र से सम्बन्धित अनुसूची**  
**MADHYA PRADESH FINANCIAL CORPORATION, INDORE**  
**Schedule forming part of Balance Sheet**

**अनुसूची - जे : स्थायी परिसम्पत्तियाँ**  
**Schedule-J: Fixed Assets**

(मात्रा ₹ में)  
(Amount in ₹)

विवरण	Particulars	लागत पर / Gross Block			मूल्य ह्रास (घटाव) / Depreciation			शुद्ध परिसम्पत्तियाँ / Net Block	
		31 मार्च 2016 को (गत वर्ष) As on March 31 (Previous Year) 2016	वर्ष में वृद्धि During the year	कटौती (वर्ष के दौरान) Deductions During the year	31 मार्च 2017 को (इस वर्ष) As on March 31 (Current Year) 2017	वर्ष में वृद्धि During the year	कटौती (वर्ष के दौरान) Deduction During the year	31 मार्च 2017 को (इस वर्ष) As on March 31 (Current Year) 2017	31 मार्च 2016 को (गत वर्ष) As on March 31 (Previous Year) 2016
स्वयं परिसम्पत्तियाँ	Own assets								
1. भूमि	Land								
- पूर्ण स्वामित्व	- Freehold		1,75,000.00	0.00	4,79,68,493.32	0.00	4,79,68,493.32	4,77,93,493.32	
- लीजहोल्ड एवं साइट डेवेलपमेंट	- Leasehold & Site Development	4,77,93,493.32		0.00	5,90,98,373.80	1,62,06,444.87	1,71,24,509.01	4,19,73,864.79	4,17,30,078.47
2. भवन	Buildings	5,79,38,523.34	11,61,850.46	0.00	1,10,46,813.16	55,05,128.20	64,64,016.08	45,82,797.08	55,74,930.96
3. वाहन	Vehicles	1,10,80,059.16	0.00	33,246.00					
4. कार्यालयीन उपकरण	Office Equipment	52,58,163.00	53,550.00	0.00	53,11,713.00	46,24,176.98	49,55,393.95	3,56,319.05	6,33,986.02
- कंप्यूटर	- Computer								
5. डेड स्टॉक एवं फर्नीचर	Dead Stock & Furniture	49,18,287.03	2,15,195.00	30,032.00	51,03,440.03	36,70,257.19	38,72,239.36	11,31,200.67	12,48,029.84
- अन्य कार्यालयीन उपकरण	- Other Office Equipments	92,95,982.44	92,403.00	34,619.00	93,53,766.44	68,85,995.29	71,17,406.35	22,36,360.09	24,09,987.15
- फर्नीचर एवं फिक्सर्स	- Furniture and Fixtures	0.00	0.00	0.00	0.00	0.00	0.00	0.00	0.00
- अन्य	- Others	10,328.67	0.00	0.00	10,328.67	9,443.98	9,652.03	676.64	884.69
- सायकल	- Cycle	12,73,460.10	48,143.00	75,950.00	12,45,653.10	10,91,409.78	10,83,045.46	1,62,607.64	1,82,050.32
- ऑफिस ऑटोमेशन उपकरण	- Office Automation	13,75,66,297.06	17,46,131.46	1,73,847.00	13,91,38,581.52	3,79,92,856.29	4,07,26,262.24	9,84,12,319.28	9,95,73,440.77
उपयोग (अ)	Sub-Total (A)	6,55,055.00	0.00	0.00	6,55,055.00	0.00	0.00	6,55,055.00	6,55,055.00
पूँजीगत कार्य प्रयोजन हेतु-	Capital work in progress (B)	0.00	0.00	0.00	0.00	0.00	0.00	0.00	0.00
(ब)	Advances on account of	0.00	0.00	0.00	0.00	0.00	0.00	0.00	0.00
पूँजीगत व्यय पर अभिमान - (स)	Capital Expenditure (C)	0.00	0.00	0.00	0.00	0.00	0.00	0.00	0.00
योग : पूँजीगत सम्पत्तियाँ (अ+ब+स)	Total of own Assets (D) = (A+B+C)	13,82,21,352.06	17,46,131.46	1,73,847.00	13,97,93,636.52	3,79,92,856.29	4,07,26,262.24	9,90,67,374.28	10,02,28,495.77
लीज पर दी गई सम्पत्तियाँ	Assets given on Lease								
6. मशीनरी	Machinery	0.00	0.00	0.00	0.00	0.00	0.00	0.00	0.00
7. वाहन	Vehicles	0.00	0.00	0.00	0.00	0.00	0.00	0.00	0.00
8. कार्यालयीन उपकरण	Office Equipments	0.00	0.00	0.00	0.00	0.00	0.00	0.00	0.00
- कंप्यूटर	- Computer	0.00	0.00	0.00	0.00	0.00	0.00	0.00	0.00
- अन्य कार्यालयीन उपकरण	- Other Office Equipment	0.00	0.00	0.00	0.00	0.00	0.00	0.00	0.00
9. अन्य	Others	0.00	0.00	0.00	0.00	0.00	0.00	0.00	0.00
लीज परिसम्पत्तियाँ का योग- (इ)	Total of Leased Assets (E)	0.00	0.00	0.00	0.00	0.00	0.00	0.00	0.00
कुल परिसम्पत्तियाँ (ब+इ)	Total Assets = (D+E)	13,82,21,352.06	17,46,131.46	1,73,847.00	13,97,93,636.52	3,79,92,856.29	4,07,26,262.24	9,90,67,374.28	10,02,28,495.77

\* घसारा ₹ 28,83,212.71 में घसारा ₹ 5,18,322.26 पुनर्मूल्यांकन संलग्न को नामे भी सम्मिलित है।  
Depreciation ₹ 28,83,212.71 includes depreciation of ₹ 5,18,322.26 debited to revaluation reserve.



मध्य प्रदेश वित्त निगम, इन्दौर  
तुलन-पत्र से सम्बन्धित अनुसूची  
MADHYA PRADESH FINANCIAL CORPORATION, INDORE  
Schedule forming part of Balance Sheet

अनुसूची - के : अन्य परिसम्पत्तियाँ  
Schedule K: Other Assets

(राशि ₹ में)  
(Amount in ₹)

विवरण	Particulars	31 मार्च 17 की स्थिति के अनुसार As on 31-Mar-17	31 मार्च 16 की स्थिति के अनुसार As on 31-Mar-16
<b>अन्य परिसम्पत्तियाँ</b>	<b>OTHER ASSETS</b>		
1. कर्मचारियों को ऋण	1. Staff Loans	1,51,29,839.24	1,71,70,552.32
2. यात्रा अग्रिम	2. Travelling Advances		
- संचालकगण	- Directors	0.00	0.00
- अन्य	- Others	0.00	0.00
3. अन्य अग्रिम एवं जमा	3. Other Advances and Deposits	1,11,04,733.04	2,29,57,599.04
4. अग्रिम आयकर अदायगी	4. Income Tax Paid in Advance	5,67,47,377.00	5,67,47,377.00
5. दावे के भरपाई में प्राप्त आस्तियाँ	5. Assets acquired in satisfaction of the claims	0.00	0.00
6. अनुदान शेष	6. Subsidy due from		
- राज्य शासन	- State Government	0.00	0.00
- भारतीय औद्योगिक विकास बैंक	- IDBI	0.00	0.00
- भारतीय लघु उद्योग विकास बैंक	- SIDBI	0.00	0.00
7. पट्टा भाड़ा प्राप्य (1 अप्रैल 2001 के पूर्व पट्टाधारी)	7. Lease Rental Receivable (for leases prior to April 1, 2001)	0.00	0.00
8. न्यासधारिता शुल्क प्राप्य	8. Trusteeship Fee Receivable	0.00	0.00
9. परामर्श शुल्क प्राप्य	9. Consultancy Fee Receivable	0.00	0.00
10. पट्टा सीमा समायोजन खाता	10. Lease terminal adjustment account	0.00	0.00
11. सम्पत्ति अंशों का विलम्बित आबंटन (राज्य वित्त निगम अधिनियम की धारा 6(5) के अंतर्गत)	11. Shares surrendered pending allotment (under sec. 6(5) of the SFCs' Act)	0.00	0.00
12. अन्य-	12. Others :-		
- पूर्वदत्त व्यय	- Prepaid Expenses	10,16,605.00	8,91,229.00
- भारतीय लघु उद्योग विकास बैंक से प्राप्य छूट	- Rebate receivable from SIDBI	0.00	0.00
- कर्मचारी से वसूली योग्य राशि	- Amount recoverable from Employee	0.00	0.00
- बॉण्ड्स पर प्रारम्भिक व्यय	- Preliminary expenses on Bonds	1,16,53,580.00	1,35,70,900.00
- सेनवेट क्रेडिट (सेवाकर)	- Cenvat Credit (Service Tax)	0.00	0.00
<b>महायोग</b>	<b>Grand Total</b>	<b>9,56,52,134.28</b>	<b>11,13,37,657.36</b>

**मध्य प्रदेश वित्त निगम, इन्दौर**  
**लाभ-हानि खाते से सम्बन्धित अनुसूची**  
**MADHYA PRADESH FINANCIAL CORPORATION, INDORE**  
**Schedule forming part of Profit and Loss Account**

अनुसूची - एल : परिचालन से आय

**Schedule L: Income from Operations**

(राशि ₹ में)

(Amount in ₹)

विवरण	Particulars	31 मार्च 17 की स्थिति के अनुसार As on 31-Mar-17	31 मार्च 16 की स्थिति के अनुसार As on 31-Mar-16
1. ऋण एवं अग्रिमों पर ब्याज - मियादी ऋण - सेतु ऋण-मियादी ऋण - सेतु ऋण - सहायता ऋण - मियादी कार्यशील पूंजी ऋण - अपलेखित खातों से वसूली (ए,आर,सी.)	1. Interest on Loan and Advances - Term Loans - Bridge Loans - Term Loans - Bridge Loans - Subsidy Loans - Working Capital Term Loans - Recovery in written off accounts (ARC)	1,28,85,38,143.28 0.00 0.00 2,05,68,457.00 11,04,460.00	1,26,11,67,532.54 0.00 0.00 2,71,16,980.00 90,604.00
2. निवेश से आय ऋण एवं अग्रिम के रूप में - अपरिवर्तनीय ऋणपत्रों पर ब्याज - मोचनीय अधिमान शेयरों पर लाभांश	2. Income from Investment in the nature of Loans and Advances - Interest on Non Convertible Debentures - Dividend on Redeemable Preference Shares	0.00 0.00	0.00 0.00
3. भुनाये गये बिल से आय	3. Income from Bill Discounting	0.00	0.00
4. फेक्टरिंग/कार्यशील पूंजी वित्त से आय	4. Income from Factoring/Working Capital Financing	0.00	0.00
5. लीज किराया जोड़े/घटाएँ- पट्टा समकरण संचय (1 अप्रैल 2001 के पूर्व पट्टाधारी से सम्बन्धित आवेदन)	5. Lease Rentals Add/Less : Lease Equalization Reserve (application in respect of leases prior to April 1, 2001)	0.00 0.00	0.00 0.00
6. पट्टा प्रभार (1 अप्रैल 2001 को या तत्पश्चात पट्टा व्यवहार)	6. Lease Charges (lease transaction on or after April 1, 2001)	0.00	0.00
7. भाड़ा प्रसार	7. Hire Charges	0.00	0.00
8. प्रत्याभू कमीशन	8. Guaranteeing Commission	0.00	0.00
9. हामीदारी कमीशन	9. Underwriting Commission	0.00	0.00
10. प्रक्रिया शुल्क	10. Processing Fees	75,25,090.00	1,03,71,291.00
11. अपफ्रन्ट शुल्क	11. Upfront Fees	2,58,60,250.00	2,91,53,780.00
12. समय के पूर्व ऋण अदायगी पर प्रीमियम	12. Premium on Prepayment/ Foreclosure of loan	0.00	0.00
13. न्यासधारिता गतिविधियों से आय	13. Income from Trusteeship Activity	0.00	0.00
14. परामर्श सेवाओं से शुल्क	14. Fee from Consultancy Services	0.00	0.00
15. अन्य व्यावसायिक गतिविधियों से आय	15. Income from Other Business Activities	0.00	0.00
<b>महायोग</b>	<b>Grand Total</b>	<b>1,34,35,96,400.28</b>	<b>1,32,79,00,187.54</b>



मध्य प्रदेश वित्त निगम, इन्दौर  
लाभ-हानि खाते से सम्बन्धित अनुसूची

MADHYA PRADESH FINANCIAL CORPORATION, INDORE  
Schedule forming part of Profit and Loss Account

अनुसूची - एम : अन्य आय

Schedule M: Other Income

(राशि ₹ में)

(Amount in ₹)

विवरण	Particulars	31 मार्च 17 की स्थिति के अनुसार As on 31-Mar-17	31 मार्च 16 की स्थिति के अनुसार As on 31-Mar-16
1. स्वयं के निवेश पर आय	1. Income on Own Investments		
- अंशों पर लाभांश	- Dividend Income	51,300.00	79,080.00
- ब्याज से आय	- Interest Income	0.00	0.00
2. जमा पर ब्याज - भारतीय रिजर्व बैंक/अन्य बैंकों से	2. Interest on Balances with RBI/Other Banks	23,95,480.00	25,07,394.00
3. स्वयं की परिसम्पत्तियों की बिक्री पर लाभ	3. Profit on Sale of Own Assets	14,483.10	30,19,435.03
4. निवेश की बिक्री पर लाभ	4. Profit on Sale of Investments	0.00	0.00
5. अधिग्रहित सम्पत्तियों की बिक्री पर लाभ	5. Profit on Sale of Acquired Assets	0.00	0.00
6. दूबत ऋण वसूल	6. Bad debts recovered	0.00	0.00
7. सेवा प्रभार सीड केपिटल (अभिकर्ता कार्य)	7. Service Charges on Seed Capital (Agency Function)	0.00	0.00
8. अंश हस्तांतरण शुल्क	8. Share Transfer Fee	0.00	0.00
9. किराया (प्राप्ति)	9. Rent (Receipt)	0.00	0.00
10. आयकर वापसी पर प्राप्त ब्याज	10. Interest received on Income Tax Refund	0.00	0.00
11. कर्मचारी के ऋणों पर ब्याज:	11. Interest on staff loans;		
- भवन ऋण	- House Building Loan	2,23,193.15	4,30,159.53
- वाहन ऋण	- Conveyance Loan	28,188.01	46,270.67
- कम्प्यूटर ऋण	- Computer Loan	21,764.96	33,423.17
12. फार्म की बिक्री से आय	12. Income from Sale of Forms	0.00	0.00
13. अन्य	13. Others		
- विविध आय	- Misc. Receipts	14,68,287.00	10,08,605.00
- सेवा प्रभार	- Service Charges	415.00	432.00
- बयाना राशि का जप्तीकरण	- Earnest money deposit forfeited	0.00	0.00
- जप्त सम्पत्ति (विक्रय राशि)	- Forfeited Assets (Sale Price)	0.00	0.00
- अन्वेषण / परीक्षण शुल्क	- Investigation / Scrutiny Fee	0.00	0.00
- प्राप्त कमीशन	- Commission Received	0.00	0.00
- म.प्र. शासन से प्राप्त अनुदान	- Grant received from GoMP	0.00	0.00
- भारतीय जीवन बीमा निगम से प्राप्त कमीशन	- Commission received from LIC	0.00	0.00
- भारतीय लघु उद्योग विकास बैंक से प्राप्त छूट	- Rebate received from SIDBI	0.00	0.00
- आयकर वापसी	- Income Tax Refund	11,130.00	0.00
- मेट जमा उपयोग	- MAT credit utilised	1,17,55,250.00	1,24,76,249.00
महायोग	Grand Total	1,59,79,491.22	1,96,01,048.40

मध्य प्रदेश वित्त निगम, इन्दौर  
लाभ-हानि खाते से सम्बन्धित अनुसूची  
**MADHYA PRADESH FINANCIAL CORPORATION, INDORE**  
Schedule forming part of Profit and Loss Account

अनुसूची - एन : ब्याज व्यय  
Schedule N: Interest Expenses

(राशि ₹ में)  
(Amount in ₹)

विवरण	Particulars	31 मार्च 17 की स्थिति के अनुसार As on 31-Mar-17	31 मार्च 16 की स्थिति के अनुसार As on 31-Mar-16
1. बॉण्ड्स एवं ऋणपत्रों पर ब्याज	1. Interest on Bonds/Debentures	0.00	0.00
2. 9.15% बॉण्ड्स पर ब्याज	2. Interest on 9.15% Bonds	3,39,21,030.00	3,40,45,170.00
3. 8.89% बॉण्ड्स पर ब्याज	3. Interest on 8.89% Bonds	3,22,87,020.00	3,23,61,060.00
4. 10.20% बॉण्ड्स पर ब्याज	4. Interest on 10.20% Bonds	2,69,12,846.00	2,71,47,357.00
5. 9.20% बॉण्ड्स पर ब्याज	5. Interest on 9.20% Bonds	9,17,89,266.00	9,22,10,735.00
6. उधार पर ब्याज	6. Interest on Borrowing from:		
* भारतीय रिजर्व बैंक	* RBI		
- 90 दिवस	- Upto 90 Days	0.00	0.00
- 90 दिवस से 18 माह	- 90 days to 18 months	0.00	0.00
* राज्य शासन	* State Government	0.00	0.00
* भा.ल.उ.वि. बैंक	* SIDBI	20,15,48,421.00	25,15,72,184.00
* अन्य वित्तीय संस्थाएँ (हुडको)	* Other Financial Institutions (HUDCO)	25,06,44,647.00	21,41,84,232.00
* अनुसूचित बैंकस्	* Scheduled Banks: UBI, SBI & BOI	27,73,56,496.00	22,98,73,512.00
7. जमा पर ब्याज	7. Interest on Deposits	0.00	0.00
8. पूँजी के स्थान पर ऋण पर ब्याज	8. Interest on Loan in lieu of Share Capital	0.00	0.00
9. आयकर पर ब्याज	9. Interest on Income Tax	0.00	0.00
10. अन्य	10. Others	4,957.00	1,118.00
<b>महायोग</b>	<b>Grand Total</b>	<b>91,44,64,683.00</b>	<b>88,13,95,368.00</b>

मध्य प्रदेश वित्त निगम, इन्दौर  
लाभ-हानि खाते से सम्बन्धित अनुसूची  
**MADHYA PRADESH FINANCIAL CORPORATION, INDORE**  
Schedule forming part of Profit and Loss Account

अनुसूची - ओ : अन्य वित्तीय व्यय

Schedule O: Other Financial Expenses

(राशि ₹ में)

(Amount in ₹)

विवरण	Particulars	31 मार्च 17 की स्थिति के अनुसार As on 31-Mar-17	31 मार्च 16 की स्थिति के अनुसार As on 31-Mar-16
1. बॉण्ड्स एवं ऋणपत्रों पर व्यय (एस.एल.आर. बॉण्ड्स सहित)	1. Expenses on Bonds/Debentures (including SLR Bonds)	23,47,502.00	25,36,204.00
2. वित्त पोषित राजस्व व्यय (अपलिखित तक)	2. Deferred Revenue Expenditure (to the extent written off) on :		
- अंशों के निर्गमन पर	- Issue of Shares	0.00	0.00
- अन्य	- Others	0.00	0.00
3. बैंक प्रभार तथा कमीशन	3. Bank charges/commission	5,513.55	57,330.32
4. राज्य शासन को प्रत्याभू कमीशन	4. Guarantee Commission to State Government	0.00	0.00
5. किराया खरीद पर व्यापार कर	5. Trade Tax on Hire Purchase	0.00	0.00
6. अन्य	6. Others		
- प्रक्रिया शुल्क एवं अपफ्रंट फीस - हुडको लि.	- Processing and Up-front Fees - HUDCO	0.00	1,05,00,000.00
- मूल्यांकन शुल्क (क्रेडिट रेटिंग फी)	- Credit Rating Fee	6,00,000.00	6,00,000.00
- ब्याज भुगतान अन्य का	- Interest to Other	0.00	0.00
- प्रक्रिया शुल्क एवं अन्य शुल्क- स्टेट बैंक ऑफ इंडिया	- Processing Fee and Other Charges SBI	27,63,522.00	48,34,934.00
- प्रक्रिया शुल्क एवं अन्य शुल्क- यूनियन बैंक ऑफ इण्डिया	- Processing Fee and Other Charges UBI	25,49,315.33	34,82,678.08
- प्रक्रिया शुल्क एवं अन्य शुल्क- बैंक ऑफ इण्डिया	- Processing Fee and Other Charges BOI	4,517.00	8,55,000.00
- प्रक्रिया शुल्क एवं अन्य शुल्क - देना बैंक	- Processing Fee & Other Charges Dena Bank	16,79,500.00	0.00
महायोग	Grand Total	99,49,869.88	2,28,66,146.40





मध्य प्रदेश वित्त निगम, इन्दौर  
लाभ-हानि खाते से सम्बन्धित अनुसूची

**MADHYA PRADESH FINANCIAL CORPORATION, INDORE**  
Schedule forming part of Profit and Loss Account

अनुसूची - पी : कार्मिक व्यय  
Schedule P: Personnel Expenses

(राशि ₹ में)

(Amount in ₹)

विवरण	Particulars	31 मार्च 17 की स्थिति के अनुसार As on 31-Mar-17	31 मार्च 16 की स्थिति के अनुसार As on 31-Mar-16
1. वेतन एवं भत्ते	1. Salaries & Allowances		
- प्रबंध संचालक	- Managing Director	25,19,420.00	13,13,982.00
- अन्य	- Others	12,71,60,923.00	11,81,53,677.00
- स्वैच्छिक सेवानिवृत्ति भुगतान	- VRS payments	0.00	0.00
2. भविष्य निधि को योगदान	2. Contribution to Provident Fund	1,42,65,433.00	1,29,16,366.00
3. उपदान निधि को योगदान (प्रावधान)	3. Contribution to Gratuity Fund (Provision)	19,26,161.00	18,086.00
4. अवकाश वेतन	4. Leave Salary	1,62,83,961.00	65,10,031.00
5. एक्सग्रेसिया भुगतान	5. Exgratia Payments	0.00	0.00
6. चिकित्सा व्यय (चिकित्सा बीमा)	6. Medical Expenses (Mediclaime Insurance)	11,02,940.00	11,59,769.00
7. कर्मचारी प्रशिक्षण व्यय	7. Staff Training Expenses	70,807.00	2,19,367.00
8. कर्मचारी भर्ती पर व्यय	8. Staff Recruitment Expenses	0.00	0.00
9. कर्मचारी कल्याण व्यय	9. Staff Welfare Expenses	7,44,180.00	8,39,937.00
10. एल.टी.सी. व्यय - प्र.सं.	10. LTC Expenses - M.D.	94,873.00	0.00
11. अन्य व्यय	11. Other Expenses		
- समूह बीमा	- Group Insurance	1,53,355.00	1,51,824.00
- हितकारी निधि	- Benevolent Fund	5,00,000.00	5,00,000.00
- मनोरंजन व्यय - कर्मचारी	- Entertainment Expenses -- Staff	6,23,863.50	5,08,669.00
- परिवहन व्यय प्रतिपूर्ति	- Reimbursement of Conveyance Charges	3,44,920.00	4,38,268.00
- परिवहन भत्ता	- Conveyance Allowance	23,97,880.00	24,00,950.00
- चतुर्थ श्रेणी कर्मचारियों पर वर्दी व्यय	- Liveries to Peons (Dress)	2,11,886.00	1,29,711.00
- सविदा भुगतान	- Contractual Staff Payment	31,42,387.00	20,44,301.00
<b>उपयोग</b>	<b>Sub-total</b>	<b>17,15,42,989.50</b>	<b>14,73,04,938.00</b>
घटाइये : म.प्र. शासन ऋण संविभाग के हिस्से में कार्मिक व्यय का अनुपातिक भाग	<b>Less : Proportionate Share of GoMP Portfolio in Personnel Expenses</b>	<b>(95,72,099.00)</b>	<b>(87,64,644.00)</b>
<b>महायोग</b>	<b>Grand Total</b>	<b>16,19,70,890.50</b>	<b>13,85,40,294.00</b>

## MADHYA PRADESH FINANCIAL CORPORATION, INDORE

## Schedule forming part of Profit and Loss Account

मध्य प्रदेश वित्त निगम, इन्दौर

लाभ-हानि खाते से सम्बन्धित अनुसूची

अनुसूची - क्यू : प्रशासनिक व्यय

## Schedule Q: Administrative Expenses

(राशि ₹ में)

(Amount in ₹)

विवरण	Particulars	31 मार्च 17 की स्थिति के अनुसार As on 31-Mar-17	31 मार्च 16 की स्थिति के अनुसार As on 31-Mar-16
1. किराया, कर, बीमा, एवं बिजली	1. Rent, Tax, Insurance and Electricity	38,80,973.00	39,61,283.00
2. लेखन एवं प्रकाशन	2. Printing & Stationery	4,34,046.00	4,10,899.00
3. प्रचार-प्रसार एवं विज्ञापन	3. Publicity & Advertisement	73,477.00	21,068.00
4. घसारा	4. Depreciation	23,64,890.45	27,26,396.93
5. यात्रा व्यय	5. Travelling Expenses		
- घरेलू	- Domestic	12,98,802.00	13,44,845.10
- अन्तर्राष्ट्रीय	- International	0.00	0.00
6. अध्यक्ष को मानदेय	6. Honorarium to Chairman	0.00	0.00
7. अंकेषकों का पारिश्रमिक	7. Remuneration to Auditors		
- अंकेक्षण शुल्क	- Audit Fees	1,56,350.00	1,56,350.00
- कर अंकेक्षण शुल्क	- Tax Audit Fees	31,270.00	31,270.00
- व्यय	- Expenses	0.00	0.00
- कर एवं अन्य सेवाएँ	- Tax & Other Services	18,762.00	18,762.00
8. परामर्श (कन्सल्टेंसी) शुल्क	8. Consultancy Fees	7,23,515.00	5,15,892.00
9. कानूनी व्यय	9. Legal Expenses	7,82,485.00	12,19,531.00
10. सभा/संचालक मण्डल सभा / वार्षिक साधारण सभा व्यय	10. Meetings/Board Meeting/AGM Expenses	3,28,673.00	1,01,006.00
11. संचालकों का सभा शुल्क	11. Sitting Fee to Directors	0.00	0.00
12. डाक एवं कोरियर	12. Postage & Courier	2,08,363.00	1,96,446.00
13. टेलीफोन, टेलेक्स, फेक्स	13. Telephone, Telex, Fax	10,99,846.00	11,05,716.00
14. रखरखाव एवं दुरुस्ती व्यय	14. Repairs & Maintenance	44,78,588.00	13,28,339.00
15. लायब्रेरी, समाचार पत्र, पत्रिका व्यय	15. Library, News paper, Periodicals	1,77,565.00	1,54,261.00
16. सदस्यता अंशदान	16. Membership Subscription	76,600.00	71,290.00
17. स्वयं की सम्पत्ति के विक्रय पर हानि	17. Loss on Sale Of Own assets	3,183.34	0.00
18. निवेश के विक्रय पर हानि	18. Loss on Sale of Investments	0.00	0.00
19. अधिग्रहित सम्पत्ति के विक्रय पर हानि	19. Loss on Sale of Acquired Assets	0.00	0.00
20. अन्य व्यय :	20. Other Expenses		
- सम्पत्ति कर	- Property Tax	6,31,811.00	6,36,683.00
- अन्तरण कर	- Diversion Tax	64,753.00	64,753.00
- मोटर-कार चलाने एवं रखरखाव व्यय	- Motor-Car Running & Maintenance	20,21,096.00	18,60,152.00
- मूल्यांकन व्यय	- Valuation Charges	6,10,148.00	9,15,435.00
- विविध व्यय	- Miscellaneous Expenses	12,12,209.00	9,33,032.00
- लीज किराया	- Lease Rent	1,34,123.00	1,29,207.00
- कार्यालयीन उपकरण रखरखाव (कम्प्यूटर)	- Office Automation Services (Computer)	4,11,744.00	2,92,663.00
- वृत्तिकर (निगम)	- Professional Tax (Corporation)	2,500.00	2,500.00
- सुरक्षा व्यय	- Security Charges	39,78,051.00	30,79,734.00
- फोटोकॉपी व्यय	- Photocopy Charges	2,09,853.00	2,25,960.00
- अतिथियों पर सत्कार व्यय	- Entertainment Expenses on Visitors	6,43,898.00	6,78,373.00
- वार्षिक अंशदान	- Annual Subscription	15,000.00	58,950.00
- सदस्यता शुल्क (सी.आई.वी.आई.एल.)	- Membership fee (CIBIL)	5,000.00	5,000.00
- सेवा कर रिवर्स मेकेनिज्म के अंतर्गत	- Service Tax under reverse mechanism	6,98,558.00	5,78,652.00
- सी.एस.आर. व्यय	- CSR Expenses	4,56,242.00	0.00
- उपयोग नहीं किया गया सेनवेट क्रेडिट	- CENVAT Credit unutilised	6,10,905.00	14,76,784.00
<b>उप-योग</b>	<b>Sub-total</b>	<b>2,78,43,280.29</b>	<b>2,43,01,233.03</b>
घटाइये : म.प्र. शासन ऋण संचिभाग के हिस्से में परिचालन व्यय का अनुपातिक भाग	Less: Proportionate Share of GoMP Portfolio in Administrative Expenses.	(15,53,655.00)	(14,45,923.00)
<b>महायोग</b>	<b>Grand Total</b>	<b>2,62,89,625.29</b>	<b>2,28,55,310.03</b>

**MADHYA PRADESH FINANCIAL CORPORATION, INDORE**

**Schedule forming part of Profit and Loss Account**

अनुसूची - आर : गैर निष्पादनकारी आस्तियों हेतु प्रावधान  
Schedule R: Provisions for NPAs

(राशि ₹ में)  
(Amount in ₹)

ऋणों एवं अग्रिमों के प्रकार	Type of loans and advances	मानक Standard	अवमानक / Sub-Standard		संदिग्ध Doubtful	हानि Loss	योग Total As on 31/03/2017
			₹ / A	श्री / B			
- सावधि ऋण (मूल एवं अन्य प्रभार)	- Term Loans (Principal & Other)	8,50,91,81,636.00	39,25,99,178.00	31,81,72,255.00	10,40,22,844.00	0.00	9,64,86,76,863.00
- भाड़ा क्रय	- Hire Purchase						
- लीज वित्त पोषण	- Lease Finance						
- बिल भुनाई	- Bill Discounting						
- विशेष श्रेणी की अंशधारी में से सहायता	- Assistance out of Special Class of Share Capital						
- स्टॉक को ऋण एवं अग्रिम	- Loan and Advances to Staff						
- ऋणग्रहण के पक्ष में किया गया व्यय	- Expenses incurred on behalf of Loanee						
- ऋण एवं अग्रिम के रूप में किया गया निवेश	- Investments in the nature of Loans and Advances						
<b>योग</b>	<b>Total</b>	<b>8,50,91,81,636.00</b>	<b>39,25,99,178.00</b>	<b>31,81,72,255.00</b>	<b>10,40,22,844.00</b>	<b>0.00</b>	<b>9,64,86,76,863.00</b>
प्रावधान(%)	Provisions(%)	0.25%, 1.00% & 5.00%	15%	25%	100%	100%	
आवश्यक प्रावधान	Provision required	7,69,43,000.00	5,88,89,877.00	7,95,43,000.00	10,40,22,743.00	0.00	44,92,79,000.00
गत वर्ष का प्रावधान उपलब्ध	Provision available as on 31-03-2016		5,33,62,000.00	7,49,00,000.00	2,61,82,000.00	0.00	30,80,24,000.00
<b>ब :</b>	<b>B:</b>	<b>(राशि ₹ में) (Amount in ₹)</b>					
<b>विवरण</b>	<b>Particulars</b>	<b>31 मार्च 17 की स्थिति के अनुसार (इस वर्ष) As on 31st March 2017 (Current Year)</b>		<b>31 मार्च 16 की स्थिति के अनुसार (गत वर्ष) As on 31st March 2016 (Previous Year)</b>			
<b>A. गैर-निष्पादनकारी आस्तियों के लिए आवश्यक प्रावधान</b>	<b>Provision required for NPA</b>	<b>37,23,36,000.00</b>		<b>25,23,87,000.00</b>			
जोड़े : अपलिखित डूबत ऋण (रिबेट डीकम्पाउंडिंग)	Add: Bad debts written off (Rebate decomounding)	0.00		0.00		0.00	
जोड़े : मानक/तकनीकी अपलिखित	Add: Prudential/Technical write-offs	0.00		0.00		0.00	
घटाइये : आरम्भिक उपलब्ध प्रावधान	Less: Opening Provisions Available	25,23,87,000.00		13,96,21,000.00			
बिनांक 31.03.2016 को आवश्यक अतिरिक्त प्रावधान	Additional Provision Required as on 31-03-2017	11,99,49,000.00		11,27,66,000.00			
घटाइये : रिस्ट्रक्चरिंग रिजर्व से समायोजित राशि	Less: Utilized from Restructuring Reserve	(5,00,00,000.00)		(2,00,00,000.00)			
गैर-निष्पादनकारी आस्तियों का वर्ष के दौरान प्रावधान	NPA Provision Provided during the year	6,99,49,000.00		9,27,66,000.00			
<b>B. मानक संपत्ति का प्रावधान</b>	<b>Provision required for Standard Assets</b>	<b>7,69,43,000.00</b>		<b>5,56,37,000.00</b>			
घटाइये : आरम्भिक उपलब्ध प्रावधान	Less: Opening Provision Available	5,56,37,000.00		6,16,64,000.00			
आवश्यक अतिरिक्त प्रावधान / अधिक प्रावधान अपलिखित	Additional Provision required / Excess Provision written back	2,13,06,000.00		(60,27,000.00)			
<b>C. योग प्रावधान</b>	<b>Total Provision (a+b)</b>	<b>44,92,79,000.00</b>		<b>30,80,24,000.00</b>			



मध्य प्रदेश वित्त निगम, इन्दौर  
तुलन पत्र खाते से सम्बन्धित अनुसूची

**MADHYA PRADESH FINANCIAL CORPORATION, INDORE**

**Schedule forming part of Balance Sheet**

अनुसूची - एस : पूर्व अवधि के समायोजन

**Schedule S: Prior Period Adjustments**

(राशि ₹ में)  
(Amount in ₹)

विवरण	Particulars	31 मार्च 17 की स्थिति के अनुसार As on 31-Mar-17	31 मार्च 16 की स्थिति के अनुसार As on 31-Mar-16
जोड़े:	Additions:		
1. पूर्व अवधि के समायोजन डेबिट	1. Prior Period adjustments Debit	10,60,045.20	17,76,638.65
उप-योग (अ)	Sub-Total (A)	<b>10,60,045.20</b>	<b>17,76,638.65</b>
घटाइये :	Less:		
1. पूर्व अवधि के समायोजन क्रेडिट	1. Prior Period adjustments Credit	(62,228.00)	(4,47,755.23)
उप-योग (ब)	Sub-Total (B)	<b>(62,228.00)</b>	<b>(4,47,755.23)</b>
महायोग (अ - ब)	Grand Total (A)-(B)	<b>9,97,817.20</b>	<b>13,28,883.42</b>

मध्य प्रदेश वित्त निगम, इन्दौर  
लाभ-हानि खाते से सम्बन्धित अनुसूची

**MADHYA PRADESH FINANCIAL CORPORATION, INDORE**  
Schedule forming part of Profit and Loss Account

अनुसूची - टी : आकस्मिक देयताएँ

Schedule T: Contingent Liabilities

(राशि ₹ में)  
(Amount in ₹)

विवरण	Particulars	31 मार्च 17 की स्थिति के अनुसार As on 31-Mar-17	31 मार्च 16 की स्थिति के अनुसार As on 31-Mar-16
अ. प्रत्याभूति दायित्व/हामीदारी करार (राज्य वित्त निगम अधिनियम की धारा 7(6) के अंतर्गत)	A. Guarantee Obligations/Underwriting agreements (under section 7(6) of the SFCs Act)	0.00	0.00
उप-योग (अ)	Sub-Total (A)	0.00	0.00
ब. अन्य	B. Others		
1. राज्य वित्त निगम के विरुद्ध दावों जिन्हें जमा के रूप में स्वीकार नहीं किया है	1. Claims against the SFCs not acknowledge as debts	0.00	0.00
2. लम्बित कानूनी प्रकरण	2. Pending Legal Cases	0.00	0.00
3. आयकर दायित्व*	3. Income Tax Liability	68,29,756.00	68,29,756.00
4. संविदा की अनुमानित राशि जो पूंजी खाते में निष्पादित होना शेष है	4. Estimated amount of contracts remaining to be executed under the capital account	0.00	0.00
5. विक्रय की गई इकाई से सम्बन्धित दायित्व किन्तु विवादित	5. Liability in respect of units disposed off but in dispute	0.00	0.00
6. अंशतः प्रदत्त निवेशों के लिए दायित्व	6. Liability for Partly Paid Investments	19,71,000.00	19,71,000.00
उप-योग (ब)	Sub-total (B)	88,00,756.00	88,00,756.00
महायोग (अ+ब)	Grand Total (A)+(B)	88,00,756.00	88,00,756.00

\* इस राशि का भुगतान कर दिया है जो अन्य आस्तियों में दर्शाया है।

\* This amount has already been paid and shown in other assets.



मध्य प्रदेश वित्त निगम, इन्दौर  
लाभ-हानि खाते से सम्बन्धित अनुसूची

**MADHYA PRADESH FINANCIAL CORPORATION, INDORE**  
Schedule forming part of Profit and Loss Account

अनुसूची : यू- महत्वपूर्ण लेखा नीतियाँ एवं टिप्पणियाँ जो 31 मार्च 2017 को समाप्त हुए वित्तीय वर्ष के तुलन-पत्र एवं लाभ-हानि खाते के हिस्से हैं।

Schedule U: SIGNIFICANT ACCOUNTING POLICIES AND NOTES TO ACCOUNTS FORMING PART OF THE BALANCE SHEET & PROFIT & LOSS ACCOUNT FOR THE YEAR ENDED ON 31/03/2017

**अ. महत्वपूर्ण लेखा नीतियाँ**

**A. SIGNIFICANT ACCOUNTING POLICIES:**

1. **लेखा पद्धति:**  
समस्त वित्तीय विवरण वास्तविक लागत मूल्य पर भारत में सामान्यतः स्वीकार्य/प्रचलित लेखा सिद्धांतों के अनुसार उपचय आधार पर बनाए गए हैं।
2. **राजस्व/व्यय निर्धारण:**  
अ) ऋण पोर्टफोलियो  
■ मानक सम्पत्तियाँ- उपचय आधार पर  
■ गैर निष्पादनकारी सम्पत्तियाँ  
■ वास्तविक प्राप्ति आधार पर  
ब) अन्य मदों पर  
■ उपचय आधार पर
3. **मूल्यहास:**  
निगम द्वारा कम्पनी अधिनियम 2013 के अनुसूची II में उल्लेखित आयु के आधार पर स्थायी सम्पत्ति पर मूल्यहास लगाया गया है। चालू वर्ष के दौरान अर्जित सम्पत्ति या बेची गई सम्पत्ति पर मूल्यहास उसके अर्जित दिनांक से और विक्रय के दिनांक तक अनुपातिक आधार पर लगाया गया है। पुनर्मूल्यांकित सम्पत्तियों पर मूल्यहास का पुनर्मूल्यांकन आरक्षित निधि में स्थानान्तरित कर दिया जाता है।
4. **निवेश:**  
तुलन-पत्र में अंशों का निवेश वास्तविक मूल्य पर दर्शाया जाता है। मूल्य में कमी हेतु प्रावधान भी भारतीय रिजर्व बैंक के निर्देशानुसार किया जाता है।
5. **अग्रिम:**  
अ) **सम्पत्तियों का वर्गीकरण एवं प्रावधान:**  
ऋणों एवं अग्रिमों का वर्गीकरण भारतीय रिजर्व बैंक एवं भारतीय लघु उद्योग विकास बैंक द्वारा नियत विवेक सम्मत मानदण्डों के अनुसार किया जाता है। गैर-निष्पादनकारी सम्पत्तियों पर प्रावधान निम्नानुसार किए गए हैं:-  
मानक सम्पत्तियाँ  
■ शेष का 0.25%  
(अधोसंरचना विकास क्षेत्र में शेष का 1.00%)  
(पुनर्गठित खातों का 5.00%)  
अवमानक सम्पत्तियाँ- शेष का 15%  
संदिग्ध सम्पत्तियाँ - शेष के असुरक्षित भाग का 100% एवं शेष के सुरक्षित भाग का 25% / 40% / 100% संदिग्ध बने रहने की अवधि के आधार पर  
हानिगत  
- शेष का 100%  
(कोई भी राशि इस वर्ग में बकाया नहीं है)

1. **Basis of Accounting:**  
Financial statements have been prepared under historical cost convention on accrual basis in accordance with the Generally Accepted Accounting Principles in India.
2. **Revenue/Expense Recognition:**  
(a) Loan portfolio: - Performing Assets on accrual basis.  
- Non performing Assets on realization basis  
(b) All other items: - On accrual basis
3. **Depreciation:**  
The Corporation has been providing depreciation on fixed assets on the basis of useful lives as specified in Schedule II of the Companies Act, 2013. In respect of assets acquired and discarded/sold during the year, depreciation is charged on prorata basis from the date of acquisition and till discarded/sold. The depreciation on revalued assets is transferred to revaluation reserve account.
4. **Investments:**  
Investments in Shares are carried at their actual cost in the Balance Sheet. Provision for diminution in the value of investments is made as required under RBI Guidelines in this regard.
5. **Advances:**  
(A) **Asset Classification & Provisioning:**  
The loans & advances have been classified as per the prudential norms set by the RBI/SIDBI. Provisions on account of Non performing Assets have been made as under:-  
Standard Assets : 0.25% of the Outstanding (1.00% for outstanding under infrastructure Sector) (5.00% for restructured accounts)  
Sub-standard : 15% of the Outstanding Assets  
Doubtful Assets : 100% of non secured portion plus 25%/ 40%/100% of the secured portion depending upon the period for which the outstanding remained doubtful.  
Loss Assets : 100% of the outstanding (No outstanding amount is under this category)



ब) वितरण के समय ऋण पूर्ण रूप से सुरक्षित है। प्रतिभूति के मूल्य में आई कोई कमी का प्रभाव लेखों में उस समय दिया जाता है जब वह मूल्यांकन के दौरान उपपारित (सिद्ध) होती है।

**6. सेवानिवृत्ति लाभ:**

**6.1 - भविष्य निधि अंशदान का लेखांकन उपचय आधार पर किया जाता है।**

**6.2 - भारतीय जीवन बीमा निगम के साथ समूह उपदान निधि (ग्रेच्युटी) का लेखांकन उपचय आधार पर प्रति कर्मचारी ग्रेच्युटी की वर्तमान सीमा ₹ 10.00 लाख को मान कर किया गया है। भविष्य की देयताएँ को ध्यान में रखते हुए कुल राशि ₹ 982.93 लाख समूह उपदान निधि में आवश्यक हैं। निगम ने वर्ष 2016-17 में ₹ 19.26 लाख का ओर प्रवधान किया है। इस प्रकार समूह उपदान सुविधा में दिनांक 31-03-2017 को ₹ 982.93 लाख उपलब्ध है जो भविष्य की देयताओं में वृद्धि का 100% है।**

**6.3 - अवकाश नकदीकरण का लेखांकन उपचय के आधार पर किया गया है। छठवें वेतनमान के लागू किये जाने पर कर्मचारियों का वेतन पुनरिक्षीत हो गया है, जिससे भविष्य की अवकाश नकदीकरण देयता में ₹ 786.31 लाख से वृद्धि हुई है। निगम ने वित्तीय वर्ष 2016-17 में ₹ 162.84 लाख का ओर प्रवधान किया है। इस प्रकार अवकाश नकदीकरण खाते में दिनांक 31-03-2017 को ₹ 786.31 लाख का कुल प्रवधान उपलब्ध है जो देयताओं में वृद्धि का 100% है।**

**7. पट्टे पर ली गई भूमि:**

पट्टे पर ली गई सम्पत्तियों के समय लेखा नीतियों के आधार पर उक्त भूमि का पूँजीकरण बिना परिशोधन के किया गया है।

**8. विलम्बित कर देयता:**

निगम की गत वर्ष की हानियों के अनुभव एवं दूरदर्शी कारक को ध्यान में रखते हुए यह निश्चित नहीं है कि भविष्य में पर्याप्त कर योग्य आय उपलब्ध होगी, जिसके विरुद्ध विलम्बित कर सम्पत्ति की वसूली की जा सके इसलिए आई.सी.ए.आई.के. लेखा मानक (ए.एस. 22) के अन्तर्गत सम्पत्ति/दायित्व एवं विलम्बित कर का प्रवधान नहीं किया है।

**9. आकस्मिक देयताएँ**

आकस्मिक दायित्वों के लिए कोई प्रवधान नहीं किया जाता, बल्कि सम्बन्धित अनुसूची में इसे उद्घाटित कर दिया जाता है।

**ब. लेखा टिप्पणियाँ:**

1. अन्य सम्पत्तियों, ऋण एवं अग्रिमों, उधारी एवं अन्य देनदारियों के खातों के शेष, मिलान अथवा पुष्टिकरण की प्रक्रिया में है।

2. कर निर्धारण वर्ष 2014-15 तक के आयकर निर्धारण हो चुके हैं। वर्ष 2000-01 से 2005-2006, 2007-08 से 2010-11 एवं 2012-13 से 2013-14 तक के कर

(B) The loans are fully secured at the time of disbursement. The impact of any dilution in the value of security is taken into the account, whenever it is found through valuation.

**6. Retirement Benefits:**

**6.1 - Contribution to the Provident Fund are accounted for on accrual basis.**

**6.2 - Group Gratuity Fund with LIC is accounted for on accrual basis, considering the Gratuity Liabilities to the extent of present limit of ₹ 10.00 Lakh per employee. In view of the future liabilities, total Group Gratuity fund ₹ 982.93 lakh is required. The Corporation has made a further provision of ₹ 19.26 lakh during F.Y. 2016-17. Thus the total provision of ₹ 982.93 lakh is available as on 31-03-2017 which gives coverage of 100% of the increased future liabilities of group gratuity benefit.**

**6.3 - Leave encashment benefits has been accounted for on accrual basis. On adoption of VIth Pay Scale, the salary of the employees has been revised which has increased the future leave encashment liability amounting to ₹ 786.31 lakh. The Corporation has made a further provision of ₹ 162.84 lakh upto F.Y. 2016-17. Thus the total provision of ₹ 786.31 lakh is available as on 31/03/2017 which gives coverage of 100% of the increased future liabilities of leave encashment benefit.**

**7. Leasehold Land:**

Leasehold land is capitalized without any amortization as per the accounting policy adopted since acquisition of said assets.

**8. Deferred Tax Liability:**

Since the Corporation has an experience of past losses and considering the prudence factor, there does not seem any reasonable certainty that sufficient future taxable income will be available against which the deferred tax assets could be realized, therefore, no provision has been made towards deferred tax assets/liability in accordance with AS-22 of ICAI.

**9. Contingent Liabilities:**

Contingent liabilities are not provided for but disclosed in the relevant schedule.

**B. NOTES TO ACCOUNTS:**

1. Balance appearing under other assets, loans & advances, borrowings & other liabilities are subject to confirmation / reconciliation.

2. Income Tax assessment has been completed up to assessment year 2014-15. The appeals are pending for



निर्धारण अपील में लम्बित हैं। इस प्रकार कोई भी देयताएँ बकाया नहीं हैं। यदि भविष्य में इस संबंध में कोई भी देयताएँ आती हैं, तो तदनुसार उसे लेखित कर लिया जायेगा। फिर भी अभी वर्तमान में वह सुनिश्चित नहीं हैं।

assessment year 2000-01 to 2005-06, 2007-08 to 2010-11 and 2012-13 to 2013-14. However, no liability is outstanding as on date. If any liability arises in future in this respect, which shall be accounted for accordingly. However, it is uncertainable at present.

- राज्य वित्त निगम अधिनियम 1951 की धारा 6(1) (संशोधन के पूर्व अर्थात् दिनांकित सितम्बर 2000) के अनुसार निगम द्वारा अंशधारियों को न्यूनतम गारन्टीकृत लाभांश वितरित करना होता है, चाहे लाभ हो या ना हो। कोई लाभ नहीं होने के कारण निगम ने 1990-91 से 1999-2000 तक के वर्षों के लिए संचयी राशि ₹ 38,89,37,026.88 को 'लाभांश हानि खाते' को नामे कर तदनुसूची जमा, दायित्व प्रदर्शित करने वाले लाभांश ग्यारंटी प्रावधान खाते को जमा किया गया है। लाभांश के भुगतान हेतु राज्य सरकार से अनुदान के लिए निगम पहले ही अनुरोध कर चुका है, यद्यपि राज्य शासन ने अभी निर्णय नहीं लिया है।
- भारतीय लघु उद्योग विकास बैंक (सिडबी) की अनुशंसा पर निगम द्वारा समस्त वित्तीय विवरण प्रारूप 'एकरूप उपचय लेखा प्रणाली' (Uniform Accounting Policy) के अनुसार ग्रहण किये गये हैं तथा वर्ष 2007-08 से उन्हीं प्रारूपों में समस्त वित्तीय विवरण प्रस्तुत किये गये हैं।
- (i) वर्ष 2007-08 (31.03.2008 को) के दौरान, निगम द्वारा ₹ 113.50 करोड़ मूल्य की गैर-निष्पादनकारी सम्पत्तियाँ ₹ 85.12 करोड़ में (25% अवमूल्यन पश्चात्) मध्य प्रदेश शासन को स्थानान्तरित कर दी गई थी और निगम को ₹ 85.12 करोड़ का भुगतान मध्य प्रदेश शासन को करना है।

- Pursuant to section 6(1) of SFCs Act, 1951 (Before amendment i.e. dated September, 2000), minimum guaranteed dividend was payable to the shareholders irrespective of whether there was any profit or not. The Corporation in the absence of any profit has debited cumulative amount for the year 1990-91 to 1999-2000 to "Dividend Deficit Account" amounting to ₹ 38,89,37,026.88 with corresponding credit to provision for guaranteed dividend account representing the liability. The Corporation has already taken up the matter with the State Government for providing subvention to meet the payment of dividend; however, no decision has yet been taken by the State Government.
- The Corporation has adopted the pro-forma of financial statement as recommended by SIDBI popularly known as 'Uniform Accounting Policy' and has been presenting its accounts in the same proforma, since financial year 2007-08.
- (i) During the F.Y. 2007-08 (as on 31/03/2008), the Corporation had transferred its non performing assets (NPA) to the tune of ₹ 113.50 crore, to the Govt. of M.P. at ₹ 85.12 crore, i.e. at 25% discounted value and had to pay ₹ 85.12 crore, to GoMP.

वित्तीय वर्ष 2016-17 के दौरान निगम ने उपरोक्त गैर निष्पादित संपत्तियों से विभिन्न वसूली प्रक्रियाओं जैसे किश्तों का पुनर्निर्धारण, संपत्तियों का विक्रय एवं एक मुश्त समझौता आदि के द्वारा ₹ 2.08 करोड़ की वसूली की है। वसूली प्रक्रिया के दौरान निगम द्वारा ₹ 0.04 करोड़ की राशि का अपलेखन भी किया गया।

During the F.Y. 2016-17 the Corporation has recovered an amount of ₹ 2.08 crore, from NPA portfolio, by way of usual recovery and follow-up actions including reschedulement, sale of the assets and settlement etc. Under the process of recovery the Corporation has waived/written off an amount of ₹ 0.04 crore from the said portfolio of principal outstanding.

निगम द्वारा वसूली से संबंधित विधिक, प्रचालन एवं अन्य प्रशासनिक व प्रबन्धन व्यय ₹ 1.35 करोड़ किये गये हैं। इस तरह ₹ 0.73 करोड़ (शुद्ध) दिनांक 31-3-2017 तक देय है।

The Corporation has incurred a sum of ₹ 1.35 crore towards legal, operating and other administrative & management expenses incidental thereto. Thus, the net amount ₹ 0.73 crore is payable as on 31/03/2017.

वर्षान्त 31.03.2017 को म.प्र. शासन को हस्तांतरित गैर निष्पादित संपत्तियों का विवरण इस प्रकार है:

(ii.) The summarized position of the GoMP NPA portfolio as on 31/03/2017 is as under:-

(₹ करोड़ में) (₹ In crore)

		2016-17	2015-16
वर्ष के प्रारंभ में शेष 11.86	Opening balance at the beginning of year	8	0
घटाये: वर्ष के दौरान हुई वसूली	Less : Amount recovered during the year		
मूलधन :	Principal: 1.35	2.37	
ब्याज :	Interest 0.73	2.08	3.77
		1.40	

6. वर्ष के दौरान निगम की अंश पूंजी में ₹ 500.00 लाख की वृद्धि हुई जो कि राज्य शासन द्वारा नकद सहायता के रूप में प्राप्त हुए हैं। यद्यपि उपरोक्त राशि के अंश प्रमाण पत्र जारी किये जाना है।
7. निगम द्वारा वित्तीय वर्ष 2010-11 से निर्गम बाण्ड 10 वर्ष पश्चात देय है। अतः वर्तमान पद्धति के अनुसार निगम द्वारा बाण्ड्स निर्गम के सम्बन्ध में किए गए खर्चों का समान रूप से प्रतिवर्ष 1/10 भाग लेखों में लिया गया है।
8. **खण्ड रिपोर्टिंग**  
आई.सी.ए.आई. द्वारा जारी लेखा मानक-17 के अनुसार निगम एकल लाभ केन्द्र होकर एकल इकाई के रूप में कार्यरत है तथा प्रमुख रूप से ऋण प्रदान करने का कार्य कर रहा है।
9. **संबंधित पार्टी का प्रकटीकरण:**  
आई.सी.ए.आई. द्वारा जारी लेखा मानक - 18 के अनुसार संबंधित पार्टी के व्यवहारों के विवरण का प्रकटीकरण निम्नानुसार है:-  
वर्ष के दौरान निगम के प्रमुख प्रबंधन अधिकारी:  
श्रीमति स्मिता भारद्वाज - आई.ए.एस., प्रबंध संचालक दिनांक 10-08-2015 से वर्ष के दौरान सकल वेतन अनुलाभ सहित: ₹ 23,51,853.00  
उपरोक्त व्यक्ति के संबंध में दिनांक 31.03.2017 को बकाया ऋण - निरंक  
उपरोक्त व्यक्ति के संबंध में दिये गये ऋण पर ब्याज - निरंक
10. **प्रतिअंश आय:**  
आई.सी.ए.आई. द्वारा जारी लेखा मानक - 20 के अनुसार वित्तीय वर्ष 2016-17 के दौरान निगम की प्रति अंश आय निम्न है-
6. During the current FY, the capital of the corporation increases by Rs. 500.00 lakh being amount received as cash support from M.P.. However Shares certificates are yet to be issued towards the aforesaid amount.
7. The Corporation has been issuing Privately Placed Bonds from F. Y. 2010-11 and these are repayable after 10 years. Therefore, as per prevailing practice adopted by the Corporation 1/10th of expenses incurred towards Bonds issue is being charged equally every year in the books of accounts.
8. **Segment Reporting:**  
In terms of AS-17 issued by ICAI the Corporation operates as a single unit with the single profit centre and has concentrated mainly on its term lending activity.
9. **Related parties disclosures:**  
As required by the Accounting Standard- 18 issued by the ICAI, the disclosure of details pertaining to related party transactions are as follows:  
The Key Management personnel of the Corporation during the year :  
- Smt. Smita Bharadwaj - IAS, MD from 10-08-2015  
Gross Salary including Perquisites during the year - Rs. 23,51,853.00  
- Outstanding Balance of loan as on 31.03.2017 - Nil  
- Interest on Loan granted to key Managerial person - Nil
10. **Earning Per Share:**  
In term of AS-20 issued by ICAI the EPS of the Corporation during F.Y. 2016-17 has been as under:

विवरण	Particulars	2016-17	2015-16
अ) लाभ-हानि खाते के अनुसार शुद्ध लाभ	a) Net Profit as per profit and loss a/c.	₹ 916.48 लाख	₹ 1,237.76 लाख
ब) i) मूल ईक्विटी अंश संख्या	b) i) Basic no. of equity shares	3,81,10,180	3,76,10,180
ii) भारित औसत ईक्विटी अंश संख्या (प्रति अंश आय की गणना हेतु विभाजक)	ii) Weighted average no. of equity shares (Denominator for calculating earning per share)	3,76,69,084	3,71,65,776
स) i) प्रति अंश मूल आय	c) i) Basic earnings per share	₹ 2.43	₹ 3.33
ii) प्रति अंश मंदित आय (₹ 100.00 प्रति अंश)	ii) Diluted earning per share (Face value of ₹ 100 each)	₹ 2.43	₹ 3.33

11. निगम अपने व्यवसाय के संदर्भ में सिडबी, हडको एवं अन्य व्यवसायिक बैंको से वित्तीय सहायता प्राप्त कर रहा है जो कि राज्य शासन की ग्यारंटी एवं विभिन्न संस्थाओं एवं बैंको से लिये ऋण के बराबर देनदारों के दृष्टि बंधक (हाईपोथिकेशन) से सुरक्षित है।
12. निगम द्वारा विभिन्न स्रोतों से ऋण प्राप्त करने के लिये राज्य शासन की ग्यारंटी प्राप्त की गई। ग्यारंटी आदेश जारी करते समय नियमानुसार राज्य शासन निगम से ग्यारंटी फीस की अपेक्षा रखता है। ऋण की उच्च लागत एवं राज्य शासन एवं भारतीय लघु उद्योग विकास बैंक के बीच निष्पादित एम.ओ.यू. (MOU) के अनुसार ग्यारंटी फीस देय नहीं होगी। निगम द्वारा राज्य शासन को ग्यारंटी फीस के भुगतान से अवमुक्त करने हेतु निवेदन किया है। उक्त विषय के हल के लिये संचालक मंडल द्वारा भी राज्य शासन को
11. The Corporation in its usual course of business is availing financial assistance from SIDBI, HUDCO and Commercial Banks which are secured both by GoMP guarantee and Hypothecation of specific receivable covered under the specific borrowing of equivalent amount from lending institutions / banks
12. The Corporation obtained GoMP guarantee for its borrowing from different sources. While issuing guarantee, as per standard rules government expects guarantee fees to be paid by the Corporation. In view of the high cost of borrowing and as per the terms of MOU executed between SIDBI and GoMP wherein it was decided that guarantee fees will not be charged. It has been requested by the

ग्यारंटी फीस से छुट प्रदान करने हेतु प्रार्थना करने का निर्णय लिया गया है। तदनुसार ग्यारंटी फीस के पेटे कोई प्रावधान नहीं किया गया है।

Corporation to exempt it from guarantee fees payment. In order to resolve the issue, the Board of directors have also resolved to approach GoMP to waive this condition. Accordingly no provision has been made towards guarantee fees.

13. निगम के द्वारा ₹ 500.00 लाख लाभ एवं हानि विनियोजन खाते से स्पेशल रिजर्व में हस्तांतरित किये गये हैं तथा उसका उपयोग भविष्य में होने वाली गैर निष्पादित सम्पत्तियों हेतु किया जावेगा। यह प्रावधान आयकर अधिनियम, 1961 की धारा 36 (1)(viii) के अन्तर्गत है।
  14. वर्ष 2007-08 में भविष्य में होने वाली गैर निष्पादित सम्पत्तियों के प्रावधान हेतु रिस्ट्रक्चरिंग रिजर्व बनाया गया था और दिनांक 31.03.2016 को प्रावधान ₹ 2521.82 लाख उपलब्ध था। निगम द्वारा चालू वित्त वर्ष में उक्त राशि में से ₹ 500.00 लाख का उपयोग गैर निष्पादित सम्पत्तियों के प्रावधान हेतु किया गया। इस उपयोग के पश्चात्, रिस्ट्रक्चरिंग रिजर्व घटकर ₹ 2021.82 लाख हो जावेगा।
  15. निगम के पास दिनांक 31.03.2016 को मेट क्रेडिट ₹ 9,44,97,836/- हैं। लेकिन भविष्य में लाभ की अनिश्चितता को देखते हुए पूर्ण राशि का उपयोग नहीं किया गया है तथा सिर्फ ₹ 1,17,55,250/- का लेखांकन "अन्य आय" मद में किया है। यह चालू वर्ष के लिये मेट की पात्रता एवं आवश्यकतानुसार है जिसे लाभ हानि खातों में लिखित किया गया है।
  16. निगम द्वारा एम.पी. आर.टी.सी. एवं एम.पी. स्टेट हेन्डलूम विवर्स कार्पो. फडरेशन लि. की संमतियों के निपटान के कार्य का अनुबंध किया गया है। जिसमें निगम ट्रान्जेक्शनल एडवाइजर का कार्य करेगा। निगम द्वारा एम.पी.आर.टी.सी. तथा एम.पी.एच.डब्ल्यू फडरेशन द्वारा क्रमशः राशि ₹ 56.00 लाख एवं ₹ 6.25 लाख प्राप्त की गई है। कार्य अभी विचाराधीन है तथा इसका आय में लेने के लिये अंतिम निर्णय आज दिनांक तक नहीं लिया गया है।
  17. कारपोरेट सोशल रिस्पॉन्सिबिलिटी के संबंध में कम्पनी अधिनियम, 2013 के अंतर्गत खर्च आवश्यक है। चूंकि निगम स्टेट फाईनेंसियल एक्ट 1951 के अंतर्गत स्थापित है अतः सी.एस.आर. के लिए प्रावधान लागू नहीं है फिर भी सिडबी की सलाह को विचार करते हुए निगम स्वेच्छा से एक छोटी सी गतिविधि कर रहा है और आवश्यक खर्चों की व्यवस्था कर रहा है।
13. The amount of ₹500.00 lakh has been transferred to the Special Reserve through Profit and Loss appropriation account and the same will be utilised towards future NPA of the Corporation. This is as per the NPAs provision U/s 36(1)(viii) of Income Tax Act, 1961.
  14. The Restructuring Reserve which was created in the FY 2007-08 to take care of future requirement of NPA provisions and a provision of ₹2521.82 lakh was available as on 31.03.2016. During current financial year, the Corporation has utilized a sum of ₹ 500.00 lakh out of the said reserve towards part requirement of NPA provisions. After this utilization, Restructuring Reserve will be reduced to ₹2021.82 lakh.
  15. The Corporation is having MAT credit to the tune of ₹ 9,44,97,836/- upto 31-03-2016. But due to uncertainty of future profits, the Corporation has not considered the entire amount and has only accounted for ₹ 1,17,55,250/- under the head "Other Income". This is as per the requirement and eligibility of MAT for the current year which is accounted for in the Profit & Loss Account.
  16. The Corporation has also undertaken the contract work for disposal of assets of MPRTC and M P State Handloom Weavers Corp. Federation Ltd. and will work as transactional adviser. The Corporation has received amount of Rs. 56.00 lakh and Rs. 6.25 lakh from MPRTC and MPH� Federation respectively. The work is under consideration and no final decision regarding recognition of income has been taken till date.
  17. The expenditure in respect of Corporate Social Responsibility is required under the provision of Company Act, 2013. Since the Corporation is incorporated under the SFCs Act, 1951, the provision for CSR are not applicable as such. However, the Corporation considering the suggestion of SIDBI, a small voluntary activity has been taken up and necessary expenditure is provided for.



16. भारतीय लघु उद्योग विकास बैंक के सरक्यूलर सं. 355/एस.एफ.सी./सेल दिनांक 4-05-2001 के निर्देशानुसार दर्शाने वाले प्रकटन का विवरण निम्नानुसार है :-  
16. Disclosures requirement as per SIDBI Guidelines vide circular No. 355/SFCs/(Cell) dated 04/05/2001:-

1. निवेशों का वर्गीकरण

1. Classification of investments:

(₹ लाख में) (₹ in Lakh)

विवरण	Particulars	परिपक्वता तक धारित Held to Maturity	विक्रय हेतु उपलब्ध Available For Sale	व्यवसाय हेतु उपलब्ध Available For Trading	योग Total
1. शासकीय प्रतिभूति	1. Government Securities	0	0	0	0
2. अन्य अनुमोदित प्रतिभूति	2. Other approved securities	0	0	0	0
3. अंश (साम्य है या अधिमान है उल्लेख करें)	3. Shares (Specify whether Equity or preference)	18,503.46	203.95	0	18,707.41
4. ऋणपत्र/बॉण्ड्स	4. Debentures/bonds	0	0	0	0
5. अन्य	5. Others	0	0	0	0
योग	Total	18,503.46	203.95	0	18,707.41

2.1 पूँजी सी.आर.ए.आर. (पूँजी से जोखिम आस्तियाँ अनुपात)

2.1 Capital CRAR (Capital to Risk Assets Ratio)

पूँजी पर्याप्तता

पूँजी निधियाँ, जोखिम आस्तियाँ/अनावरण और जोखिम आस्तियाँ अनुपात

CAPITAL ADEQUACY

STATEMENT OF CAPITAL FUNDS, RISK ASSETS/EXPOSURES AND RISK ASSET RATIO

भाग - अ. पूँजी निधियाँ और जोखिम आस्तियाँ अनुपात

Part A- Capital Funds and Risk Assets Ratio

(₹ लाख में) (₹ in Lakh)

I	पूँजी निधियाँ	I	Capital Funds	Amount
अ.	खण्ड I - पूँजी तत्व (मूल पूँजी)	A	Tier I capital elements (core capital)	
	(क) अंश पूँजी	(a)	Share Capital	
	1. प्रदत्त पूँजी	1.	Paid-up Capital	38,110.18
	2. आर्बटन हेतु लम्बित शेयरों की शेयर आवेदन राशि घटाइये:	2.	Share application money pending allotment of shares	0.00
	विविध खर्च जो अपलिखित नहीं किए गए	Less:	Miscellaneous expenditure to the extent not written off	116.54
	• लाभ हानि समायोजन खाता (संचित हानियाँ)		Profit and Loss Appropriation account (Accumulated losses)	19,842.98
	योग (क)	Total		18,150.66
(ख)	संचितियाँ एवं अधिशेष	(b)	Reserves & Surplus	
	1. सामान्य संचय	1.	General Reserve	101.99
	2. विशेष संचय - आयकर अधिनियम की धारा 36(1) (viii) के अंतर्गत	2.	Special Reserve u/s 36(1) (viii) of Income Tax Act	1,100.00
	3. विशेष संचय - राज्य वित्त निगम अधिनियम की धारा 35-अ के अंतर्गत	3.	Special Reserve u/s 35 A of SFCs Act	192.09
	4. अंश प्रीमियम	4.	Share Premium	0.00
	5. पूँजी संचय	5.	Capital reserve	0.00
	योग: (क + ख) खण्ड - I पूँजी	Total (a+b) = Tier I capital		19,544.74
ब	खण्ड II पूँजी तत्व (पूरक पूँजी)	B	Tier II Capital elements (supplementary capital)	
	पुनर्मूल्यांकन संचय		Revaluation Reserves	606.40
	निवेश उतार-चढ़ाव संचय		Investment Fluctuation Reserve	6.58
	पुनर्संरचना संचय		Restructuring Reserve	2,021.82
	मानक आस्तियों हेतु आकस्मिक प्रावधान		Contingency provisions against Standard Assets	769.43
	अधीन क्रिया ऋण		Subordinated debts	0.00
	योग (खण्ड II पूँजी)	Total (Tier II capital)		3,404.23
	योग (अ+ब)	Total (A+B)		22,948.97
■	जोखिम आस्तियाँ II		Risk Assets	
अ.	फण्डेड जोखिम आस्तियों का समायोजित मूल्य (तुलनपत्र के अनुसार) (भाग - ब से मिलान)	A	Adjusted value of funded risk assets i.e. on Balance Sheet items (to tally with Part 'B')	1,20,941.44
ब.	नॉन फण्डेड एवं तुलनपत्र के बाहर की मदों का समायोजित मूल्य (भाग - स से मिलान)	B	Adjusted value of non-funded and off-Balance Sheet items (to tally with Part 'C')	88.01
स.	जोखिम भारित आस्तियों का योग (अ + ब)	C	Total risk-weighted assets (A + B)	1,21,029.45
■	पूँजी निधियों का जोखिम भारित आस्तियों से प्रतिशत [(I:II)(स)]	III	Percentage of capital funds to risk-weighted assets. [I:II(C)]	18.96%



**भाग-ब भारत आस्तियाँ - तुलन-पत्रानुसार**  
**Part B- Weighted Assets i.e. on - Balance Sheet items**

(₹ लाख में) ( ₹ in Lakh)

अ.क्र. S.No	विवरण	Particulars	पुस्तक मूल्य Book Value	जोखिम भार Risk Weight	समायोजित मूल्य Adjusted Value
I	नकद एवं बैंक में शेष	<b>I Cash &amp; Bank Balance</b>			
	अ. हस्तस्थ नकदी	<b>A Cash in hand</b>	17.55	0%	0.00
	ब. बैंकों में शेष	<b>B Balance with banks</b>			
	i) भारतीय रिजर्व बैंक	i) Balance with RBI	0.00	0%	0.00
	ii) भारतीय स्टेट बैंक और उनके सहयोगी	ii) Balance with SBI and its subsidiaries	3.37	20%	0.67
	iii) बैंकों में अल्पकालीन मियादी जमा राशि	iii) STDR with banks	333.69	20%	66.74
	iv) अल्पकालीन मियादी जमा राशि पर प्रौद्भूत ब्याज किंतु अदेय	iv) Interest accrued but not due on STDR	11.55	20%	2.31
	v) अनुसूचित बैंकों में शेष	v) Balance with Schedule Banks	6051.87	20%	1210.37
	vi) प्रेषण परिगमन में	vi) Remittance in transit	0.00	20%	0.00
II	निवेश	<b>II Investments</b>			
	अ. शासकीय एवं अन्य अनुमोदित प्रतिभूति	<b>A Government and other approved securities</b>			
	ब. अन्य (मूल्यहास के पश्चात् शुद्ध निवेश)	<b>B Others(net of diminution in value of investments)</b>	18,517.13	125%	23,146.41
III	ऋण एवं अग्रिम	<b>III Loans and Advances</b>			
	सावधि ऋण	Term loans	68,569.00	100%	68,569.48
	व्यावसायिक परिसर एवं भू-सम्पत्ति हेतु निधि आधारित अनावरण	Fund based exposure to commercial real estate.	23,053.08	100%	23,053.08
	कार्यशील पूँजी सावधि ऋण	Working capital term loan	1,140.85	100%	1,140.85
	प्रौद्भूत ब्याज किंतु अदेय	Interest accrued & not due	1,804.33	100%	1,804.33
	पुल ऋण - सावधि ऋण	Bridge loan - Subsidy loan			
	भाड़ा क्रय एवं पट्टा वित्त	Hire Purchase and lease finance			
	फेक्टरिंग/कार्यशील पूँजी वित्त	Factoring/ Working capital financing			
	भुनाये गये बिल	Bills discounted			
	विशेष श्रेणी की अंशपूँजी में से सहायता	Assistance out of spl class of share capital			
IV	अचल आस्तियाँ (घसारा राशि पश्चात्):	<b>IV Fixed Assets(net of depreciation provided):</b>			
	स्वयं आस्तियाँ/पट्टे पर दी गई आस्तियाँ	Own assets/ Leased Assets	990.67	100%	990.67
V	अन्य आस्तियाँ	<b>V Other assets</b>			
	कर्मचारियों को ऋण	Staff loans	151.30	100%	151.30
	अग्रिम कर	Advance tax	567.47	100%	567.47
	यात्रा अग्रिम	Travelling advances			
	प्राप्य शुल्क	Fees receivable			
	दावे के भरपाई में प्राप्त आस्तियाँ	Assets acquired in satisfaction of claims			
	अन्य	Other assets	237.75	100%	237.75
	योग	Total	1,21,450.09		1,20,941.44

भाग-स : भारत नॉन फण्डेड अनावरण=तुलन-पत्र की बाहरी मदें

**Part C- Weighted Non - funded Exposures/ Off-Balance Sheet Items**

(₹ लाख में) ( ₹ in Lakh)

Each off Balance Sheet item may be submitted in the format indicated below:

मदों का प्रकार Nature of Item	पुस्तक मूल्य Book Value	परिवर्तन घटक Conversion Factor	समतुल्य मूल्य Equivalent Value	जोखिम भार Risk Weight	समायोजित मूल्य Adjusted Value
प्रत्याभूति/हामिदारी करार	निरंक	निरंक	निरंक	निरंक	निरंक
Guarantees/Underwriting agreements	NIL	NIL	NIL	NIL	NIL
राज्य वित्त निगम के विरुद्ध दावे जिन्हें ऋण नहीं	निरंक	निरंक	निरंक	निरंक	निरंक
Claims against SFCs not acknowledged as debts	NIL	NIL	NIL	NIL	NIL
लम्बित कानूनी प्रकरण	निरंक	निरंक	निरंक	निरंक	निरंक
Pending legal cases	NIL	NIL	NIL	NIL	NIL
विवादित कर दायित्व			निरंक		
Disputed tax liabilities	68.30	1	NIL	100%	68.30
संविदा की अनुमानित राशि जो पूँजी खाते में निष्पादित होना शेष है	निरंक	निरंक	निरंक	निरंक	निरंक
Estimated amount of contracts remaining to be executed under the capital account	NIL	NIL	NIL	NIL	NIL
विक्रय की गई इकाई से सम्बन्धित दायित्व, किन्तु विवादित	निरंक	निरंक	निरंक	निरंक	निरंक
Liability in respect of units disposed off but in dispute	NIL	NIL	NIL	NIL	NIL
अंशतः प्रदत्त निवेशों के लिए दायित्व			निरंक		
Liability for partly paid investments	19.71	1	NIL	100%	19.71
योग / Total	88.01				88.01





द. अंशधारिता का स्वरूप  
तुलन-पत्र की तिथि को अंशधारिता का स्वरूप

D. Shareholding pattern

The share holding pattern as on the date of the balance sheet

(₹ लाख में)(₹ in Lakh)

धारक	Holder	अंशधारकों की संख्या No. of Share holders	अंशों की संख्या No. of Shares	धारित राशि Amount of Holding	अंशधारण का प्रतिशत % of Value
राज्य शासन	State Government	1	3,58,70,490	35,870.49	94.12
भा.न.उ.वि. बैंक	SIDBI	1	22,21,760	2,221.76	5.83
लोक क्षेत्र बैंक, भारतीय जीवन बीमा निगम एवं अन्य बीमा कंपनियाँ	Public sector Banks, Life Insurance Corporation and other insurance companies	5	17,780	17.78	0.04
अन्य (उल्लेखित करें)	Others ( to be specified)	19	150	0.15	0.01
<b>योग</b>	<b>Total</b>	<b>26</b>	<b>3,81,10,180</b>	<b>38,110.18</b>	<b>100.00</b>

2.2 सम्पत्तियों के प्रकार एवं साख केन्द्रण

2.2. Asset quality and credit concentration

- अ) शुद्ध ऋण एवं अग्रिम पर शुद्ध अनिष्पादक सम्पत्तियों का प्रतिशत  
ब) निर्धारित सम्पत्ति वर्गीकरण श्रेणियों अन्तर्गत शुद्ध अनिष्पादक सम्पत्तियों का प्रतिशत

- a) Percentage of net NPA to net loans and advances 8.27%  
b) Amount and percentage of net NPAs under the prescribed asset classification categories.

(₹ लाख में)(₹ in lakh)

सम्पत्ति वर्गीकरण	Asset Classification	शुद्ध अनिष्पादक सम्पत्तियों / Net NPA	
		राशि / Amount	%
अवमानक आस्तियाँ	Sub-standard assets	3,337.09	3.60
संदिग्ध आस्तियाँ	Doubtful assets	4,334.50	4.67
<b>योग</b>	<b>Total</b>	<b>7,671.59</b>	<b>8.27</b>

स) वर्ष के दौरान मानक सम्पत्तियों, अनिष्पादक सम्पत्तियों, निवेश (अग्रिमों के अतिरिक्त) एवं आयकर पर किया गया प्रावधान

- c) Amount of provisions made during the year towards Standard assets, NPAs, Investments (other than those in the nature of an advance) and Income Tax.

विवरण	Item	प्रावधान राशि (₹ लाख में) / Provision (₹ in lakh)
मानक आस्तियाँ	Standard assets	213.06
अनिष्पादक आस्तियाँ	NPAs	1,199.49
निवेश	Investments	0.00
आयकर	Income Tax	630.00

ड) शुद्ध अनिष्पादक सम्पत्तियों का संचलन

d) Movement in net NPAs

(₹ लाख में)(₹ in lakh)

विवरण /	Particular	अवमानक	संदिग्ध			हानि	कुल
		Sub Standard	Doubtful		Loss	Total	
			A	B	C		
प्रारम्भिक शेष	Opening balance	3,023.86	2,247.01	392.73	0.00	0.00	5,663.60
जोड़े : ऋण एवं अग्रिमों में वृद्धि	Add: Increase in loans & advances	12.05	3.76	11.62	4.81	0.00	32.24
(घटाएँ) : ऋण एवं अग्रिमों में वर्गीकरण के कारण कमी	Less: Decrease in loans and advances due to change in category	0.00	0.00	0.00	0.00	0.00	0.00
जोड़े : ऋण एवं अग्रिमों में वर्गीकरण के कारण वृद्धि	Add: Increase in loans & advances due to change in category	644.34	385.07	2713.75	76.68	0.00	3,819.84
जोड़े/(घटाएँ): अवमानक सम्पत्तियों पर प्रावधान	Add/(Less): NPA Provisions	(55.28)	(46.43)	(1,036.98)	(60.80)	0.00	(1,199.49)
(घटाएँ) : वर्ष के दौरान ऋण एवं अग्रिमों की वसूली	(Less): Recovery of loans & advances	(287.88)	(203.12)	(132.91)	(20.69)	0.00	(644.60)
<b>अन्तिम शेष</b>	<b>Closing balance</b>	<b>3,337.09</b>	<b>2,386.29</b>	<b>1,948.21</b>	<b>0.00</b>	<b>0.00</b>	<b>7,671.59</b>

इ) पूंजीगत निधि एवं कुल परिसम्पत्तियों के प्रतिशत के रूप में साख का परिणाम निम्नानुसार है :-

e) Credit exposure as % to Capital funds & as % to Total Assets

(₹ लाख में)(₹ in lakh)

विवरण	Particulars	राशि Amount In ₹	कुल सम्पत्तियों के प्रतिशत के रूप में % to Total Assets	पूंजीगत निधि के प्रतिशत के रूप में % of Capital funds
सबसे बड़ा अकेला ऋणगृहिता	Single largest borrower	1,968.37	1.39%	8.58%
सबसे बड़ा ऋणगृहिता समूह	Largest borrower group	2,493.93	1.76%	10.87%
10 सबसे बड़े ऋणगृहिता	10 largest single borrowers (each borrower wise)	14,933.35	10.55%	65.07%
10 सबसे बड़े ऋणगृहिता समूह	10 largest borrowers group (each group wise)	11,497.05	8.13%	50.10%

अनावरण के संबंध में प्रकटीकरण

निगम द्वारा व्यक्तिगत ऋणगृहिता के प्रकरण में ₹1000.00 लाख से अधिक (भा.ल.उ. विकास बैंक से स्वीकृति पश्चात) तथा ऋणगृहिता के समूह के लिये ₹2500.00 लाख से अधिक का संकेन्द्रण रखता है तथा 10 उच्च ऋणगृहिताओं की स्थिति निम्नानुसार है:-

Disclosure with regards to Exposure

The Corporation has taken exposure with individual borrower in excess of ₹ 1000.00 lakh (after obtaining approval from SIDBI) as well as with group of borrowers in excess of ₹ 2500.00 lakh & details regard to top 10 borrowers is as under :-

(₹ लाख में)(₹ in lakh)

विवरण	Particulars	खातों की संख्या No. of A/c	देय राशि Amount Outstanding	अवितरित राशि Undisbursed Commitment	कुल अनावरण Total Exposure	बकाया राशि का कुल ऋण राशि पर प्रतिशत % of Amt. Outstanding to Total Loan Outstanding
व्यक्तिगत ऋणगृहिता	Individual Borrower	10	14,933.35	1,059.00	15,992.35	16.57%
समूह ऋणगृहिता	Group Borrower	-	-	-	-	-

फ) पाँच बड़ी औद्योगिक क्षेत्र की साख अनावरण का कुल ऋण संपत्तियों पर प्रतिशत

f.) Credit Exposure to the five largest Industrial Sectors as percentage to total Loan assets.

(₹ लाख में)(₹ in lakh)

उद्योग	Industries	संख्या No	देश राशि Outstanding	कुल ऋण सम्पत्तियों का प्रतिशत % to Total loan assets
व्यवसायिक सम्पत्तियाँ	Commercial Real Estate	139	23,378.98	24.23%
फूड प्रोसेसिंग	Food Processing	53	10,404.81	10.78%
हॉटल	Hotel	89	9,822.79	10.18%
मशीनरी	Machinery	80	7,201.34	7.46%
कॉटन एवं सिन्थेटिक्स	Cotton & Synthetics	29	6,122.01	6.34%
कुल	Total	390	56,929.93	59.00%

2.3 तरलता

रुपये सम्पत्तियों एवं दायित्वों एवं विदेशी मुद्रा सम्पत्तियों एवं दायित्वों का परिपक्वता स्वरूप

2.3. Liquidity

Maturity pattern of Rupee assets and liabilities and foreign currency assets and liabilities

(₹ लाख में)(₹ in lakh)

विवरण	Particulars	1 वर्ष या कम Less than or equal to 1 year	1 वर्ष से अधिक 3 वर्ष तक More than 1 Year Up to 3 Years	3 वर्ष से अधिक 5 वर्ष तक More than 3 Years Up to 5 Years	5 वर्ष से अधिक 7 वर्ष तक More than 5 Years Up to 7 Years	7 वर्ष से अधिक 10 वर्ष तक More than 7 Years Up to 10 Years	10 वर्ष से अधिक More than 10 Years	योग TOTAL
सम्पत्तियाँ	Assets							
रुपया	Rupee	32,449.72	38,702.03	21,935.67	7,334.45	1,520.43	39,541.07	1,41,483.37
विदेशी मुद्रा	Foreign currency	0.00	0.00	0.00	0.00	0.00	0.00	0.00
दायित्व	Liabilities							
रुपया	Rupee	25,850.03	38,402.53	20,578.87	7,357.26	5,357.26	43,937.42	1,41,483.37
विदेशी मुद्रा	Foreign currency	0.00	0.00	0.00	0.00	0.00	0.00	0.00



**2.4 परिचालन परिणाम**

- i) ब्याज आय औसत कार्यशील निधि के प्रतिशत के रूप में
- ii) गैरब्याज आय औसत कार्यशील निधि के प्रतिशत के रूप में
- iii) परिचालन लाभ-औसत कार्यशील निधि के प्रतिशत के रूप में
- iv) औसत सम्पत्ति पर प्रतिफल
- v) प्रति कर्मचारी शुद्ध लाभ

**2.4. Operating results**

i) Interest income as a percentage to average working funds	9.34%
ii) Non interest income as a percentage to average working fund	0.25%
iii) Operation profits as a percentage to average working funds	1.74%
iv) Return on average assets	0.65%
v) Net profit per employee	₹ 5.33 lacs

**2.5 प्रावधान संचलन**

- i) अनिष्पादक संपत्तियों का प्रावधान  
(मानक संपत्तियों को छोड़ कर)  
वित्तीय वर्ष के शुरूआत में प्रारंभिक शेष  
जोड़े : वर्ष के दौरान किया गया प्रावधान  
कुल  
घटाएँ : आधिक्य प्रावधान का अपलेखन  
वित्तीय वर्ष के अंत में अंतिम शेष

**2.5. Movement in the Provisions**

( ₹ लाख में) ( ₹ in lakh)

i) Provision for Non Performing assets (excluding provision for standard assets)		
Opening balance as at the beginning of the Financial Year		2,523.87
Add: Provisions made during the year		1,199.49
	Total	3,723.36
Less: Write off, write back of excess provision		0.00
Closing balance at the end of the Financial Year		3,723.36
ii) Provision for Depreciation in investments		
Opening balance as at the beginning of the Financial Year		190.29
Add: a) Provision made during the year		0.00
b) Appropriation, if any, from Fluctuation Reserve A/c during the year		0.00
Less: a) Write off during the year		0.00
b) Transfer, if any, to investment Fluctuation Reserve A/c during the year		0.00
Closing balance at the close of the Financial Year		190.29

**2.6 पुनर्गठित खाते**

निगम द्वारा वित्तीय वर्ष 2016-17 के दौरान 39 ऋण खाते का पुनर्निर्धारण / पुनर्गठन किया गया और 5 का उचित प्रावधान किया विवरण निम्नानुसार है :-

**2.6. Restructured Accounts**

The Corporation has 39 Rescheduled/Restructured loan accounts during the F.Y. 2016-17 and suitable provision of 5% has been made. The detail are as under:-

प्रवर्ग	विवरण	सी.डी.आर. व्यवस्था	एस.एम.ई. ऋण का पुनर्गठन	अन्य
Category	Particulars	CDR Mechanism	SME Debt Re-Structuring	Others
मानक	उधारकर्ताओं की संख्या (ऋण खातों)	निरंक	39	निरंक
Standard	No of Borrowers (A/cs)	Nil	39	Nil
अग्रिमों का	बकाया / पुनर्निर्धारित राशि	निरंक	8,240.55	निरंक
Advance	Amount Outstanding/Rescheduled	Nil	8,240.55	Nil
पुनर्गठन	त्याग राशि (मूल्य में कमी)	निरंक	निरंक	निरंक
Restructured	Sacrifice (diminution in the fair value)	Nil	Nil	Nil
अवमानक	उधारकर्ताओं की संख्या (ऋण खातों)	निरंक	निरंक	निरंक
Sub-standard	No of Borrowers (A/cs)	Nil	Nil	Nil
अग्रिमों का	बकाया / पुनर्निर्धारित राशि	निरंक	निरंक	निरंक
Advance	Amount Outstanding/Rescheduled	Nil	Nil	Nil
पुनर्गठन	त्याग राशि (मूल्य में कमी)	निरंक	निरंक	निरंक
Restructured	Sacrifice (diminution in the fair value)	Nil	Nil	Nil
संदिग्ध	उधारकर्ताओं की संख्या (ऋण खातों)	निरंक	निरंक	निरंक
Doubtful	No of Borrowers (A/cs)	Nil	Nil	Nil
अग्रिमों का	बकाया / पुनर्निर्धारित राशि	निरंक	निरंक	निरंक
Advance	Amount Outstanding/Rescheduled	Nil	Nil	Nil
पुनर्गठन	त्याग राशि (मूल्य में कमी)	निरंक	निरंक	निरंक
Restructured	Sacrifice (diminution in the fair value)	Nil	Nil	Nil
कुल	उधारकर्ताओं की संख्या (ऋण खातों)	निरंक	39	निरंक
Total	No of Borrowers (A/cs)	Nil	39	Nil
अग्रिमों का	बकाया / पुनर्निर्धारित राशि	निरंक	8,240.55	निरंक
Advance	Amount Outstanding/Rescheduled	Nil	8,240.55	Nil
पुनर्गठन	त्याग राशि (मूल्य में कमी)	निरंक	निरंक	निरंक
Restructured	Sacrifice (diminution in the fair value)	Nil	Nil	Nil

- 2.7 सिक्यूरिटाइजेशन कम्पनी / पुनर्निर्माण कम्पनी को बेची गई संपत्तियाँ :-  
वित्तीय वर्ष के दौरान निगम ने कोई भी संपत्ति सिक्यूरिटाइजेशन कम्पनी / पुनर्निर्माण कम्पनी को नहीं बेची।
- 2.7. Assets sold to Securitization Company/ Reconstruction company-  
During the year the Corporation has not sold any assets to Securitization Company/ Reconstruction company.
- 2.8 अग्रदर अनुबंध तथा ब्याजदर स्वेप -  
वर्ष के दौरान निगम ने इस तरह का कोई व्यवहार नहीं किया।
- 2.8. Forward Rate Agreement & Interest Rate Swap -  
During the year the Corporation has not made any such transaction.
- 2.9 वयुत्पन्न ब्याजदर =  
लागू नहीं।
- 2.9. Interest rate derivative -  
Not applicable .
- 2.10 गैर सरकारी ऋण प्रतिभूतियों में निवेश -  
लागू नहीं।
- 2.10. Investment in Non Government Debt Securities -  
Not applicable .
- 2.11 समेकित वित्तीय विवरण =  
लागू नहीं।
- 2.11. Consolidated Financial Statements -  
Not applicable.
- 2.12 वयुत्पन्न में जोखिम अनावृति अनावरण -  
लागू नहीं।
- 2.12. Disclosure on Risk Exposure in Derivative -  
Not applicable.
- 2.13 वर्ष के दौरान, जहाँ वित्तीय संस्था ने प्रुडेन्शियल एक्सपोजर लिमिट पार की हो का एक्सपोजर -  
लागू नहीं।
- 2.13. Exposures where the Financial Institutions had exceeded the prudential exposure limit during the year -  
None.
- 2.14 निगम ऋण का पुर्नगठन =  
लागू नहीं।
- 2.14. Corporation Debt Restructuring -  
Not applicable.
- 2.15 अतिरिक्त प्रगटन
- 2.15. Additional Disclosure

i) जमाओं, अग्रिमों, अनावृति एवं अनिष्पादक संपत्तियों का संकेन्द्रण) Concentration of Deposits, Advance, Exposures and NPA's

जमाओं का संकेन्द्रण		Concentration of Deposits		( ₹ लाख में)( ₹ in lakh)
20 सबसे बड़े जमाकर्ताओं का कुल जमा	निरंक	Total Deposits of twenty largest depositors		Nil
20 सबसे बड़े जमाकर्ताओं के जमा का कुल जमा पर प्रतिशत	निरंक	Percentage of Deposits of twenty largest depositors to Total Deposits		Nil

अग्रिमों का संकेन्द्रण		Concentration of Advances		( ₹ लाख में)( ₹ in lakh)
20 सबसे बड़े ऋणगृहिताओं के अग्रिम	25,034.66	Total Exposures to twenty largest borrowers		25,034.66
20 सबसे बड़े ऋणगृहिताओं के अग्रिमों का कुल पर प्रतिशत	25.95%	Percentage of advances of twenty largest Borrowers to Total Advances		25.95%

अनावृति का संकेन्द्रण		Concentration of Exposures		( ₹ लाख में)( ₹ in lakh)
20 सबसे बड़े ऋणगृहिताओं का अनावरण	26,712.66	Total Exposure to twenty largest borrowers / customers		26,712.66
20 सबसे बड़े ऋणगृहिताओं के अनावरण का कुल ऋणगृहिताओं के अनावरण का प्रतिशत	27.21%	Percentage of Exposure of twenty largest borrowers / customers to Total Exposure on Borrowers / Customers		27.21%



अनिष्पादक संपत्तियों का संकेन्द्रण

Concentration of NPAs

(₹ लाख में) (₹ in lakh)

चार सबसे बड़े अनिष्पादक खातों का अनावरण	4,131.78	Total Exposure to top four NPA accounts	4,131.78
---	----------	---	----------

ii) क्षेत्रवार अनिष्पादक संपत्तियाँ

ii) Sector -Wise NPA

(₹ लाख में) (₹ in lacs)

क्र. S. No.	क्षेत्र	Sector	उक्त क्षेत्र की अनिष्पादक संपत्तियों के अग्रिमों का कुल अग्रिमों पर प्रतिशत Percentage of NPAs to Total Advances in that Sector
1	कृषि एवं सम्बन्धित कार्यरत उद्योग (सूक्ष्म एवं छोटे, मध्यम एवं बड़े)	Agriculture & Allied activities Industry (Micro & Small, Medium and Large)	निरंक Nil
2	उद्योग (सूक्ष्म एवं छोटे, मध्यम एवं बड़े)	Industry (Micro & Small, Medium and Large)	14.19%
3	सेवा उद्योग	Services	12.78%
4	व्यावसायिक एवं स्थावर भू-सम्पत्ति	Commercial & real Estate	5.74%

iii) अनिष्पादक संपत्तियों का संचलन

iii) Movement of NPAs

(₹ लाख में) (₹ in lakh)

विवरण	Particulars	राशि/ Amount
अ) सकल अनिष्पादक संपत्तियाँ 1 अप्रैल को (प्रारंभिक शेष)	Gross NPAs* as on 1st April of particular year (Opening Balance)	8,187.47
जोड़े:	Add:	
(i) वर्ष के दौरान अतिरिक्त नई अनिष्पादक संपत्तियाँ	Additions (Fresh NPAs) During the year	3,819.84
(ii) वर्ष के दौरान किये गये अन्य व्यय	Other charges incurred during the year	32.24
उप योग (अ)	Sub Total (A)	12,039.55
घटाएँ:	Less:	
(i) उन्नयन	(i) Upgradations	0.00
(ii) वसूली (उन्नयन खातों की वसूली छोड़कर)	(ii) Recoveries (Excluding recoveries made from upgraded accounts)	644.60
(iii) अपलिखित	(iii) Write-Offs	0.00
उप योग (ब)	Sub Total (B)	644.60
सकल अनिष्पादक संपत्तियाँ 31 मार्च को (अंतिम शेष (अ-ब))	Gross NPAs as on 31st March of following year (Closing Balance (A-B))	11,394.95

IV. ऋण - अंश पूंजी अनुपात 4.28 : 1

(₹ लाख में)

IV. Debt Equity Ratio 4.28 : 1

(₹ in lakh)

विवरण	Particulars	राशि/ Amount
इक्विटी	Equity	
अंश पूंजी	Share Capital	38,110.18
संचितियाँ एवं अतिशेष	Reserve & Surplus	4,028.87
योग	Total	42,139.05
घटाएँ: संचित हानियाँ	Less: Accumulated Losses	19,842.98
योग इक्विटी	Total Equity	22,296.07
ऋण	Debt	
बॉण्ड्स और ऋण पत्र	Bonds & Debentures	20,000.00
भा. ल. उ. विकास बैंक	Borrowing from SIDBI	17,425.03
हडकों	Borrowing from HUDCO	23,701.35
व्यवसायिक बैंक	Borrowing from Commercial Banks	34,254.43
योग ऋण	Total Debt	95,380.81



17 संपत्तियों के वर्गीकरण एवं अनिष्पादक संपत्तियों पर प्रावधान:-

( ₹ लाख में )

17. Assets classification and NPAs provisioning

( ₹ in lakh )

क्र. S. No.	वर्गीकरण	Classification	बकाया		प्रावधान		शुद्ध संपत्तियाँ	
			राशि / Amount	राशि / Amount	(%)	राशि / Amount	(%)	
1.	मानक (गत वर्ष)	Standard (Previous Year)	86,896.15 (90,338.19)	769.43 (556.37)	0.25%, 1.00% & 5.00%	86,896.15 (90,338.19)	91.73% (93.99%)	
2.	अवमानक (गत वर्ष)	Sub-Standard (Previous Year)	3,925.99 (3,557.48)	588.90 (533.62)	15.00%	3,337.09 (3,023.86)	3.60% (3.21%)	
3.	संदिग्ध (अ) (गत वर्ष)	Doubtful A (Previous Year)	3,181.72 (2,996.01)	795.43 (749.00)	25.00%	2,386.29 (2,247.01)	2.57% (2.39%)	
4.	संदिग्ध (ब) (गत वर्ष)	Doubtful B (Previous Year)	3,247.01 (654.55)	1,298.80 (261.82)	40.00%	1,948.21 (392.73)	2.10% (0.41%)	
5.	संदिग्ध (स) (गत वर्ष)	Doubtful C (Previous Year)	1,040.23 (979.43)	1,040.23 (979.43)	100.00%	0.00 (0.00)	0.00 (0.00%)	
	योग (गत वर्ष)	Total (Previous Year)	98,291.10 (98,525.66)	4,492.79 (3,080.24)		94,567.74 (96,001.79)		

18. ऑकड़ों को निकटतम रुपये तक दर्शाया गया है। आवश्यकतानुसार पिछले वर्षों के ऑकड़ों का पुनः क्रमबद्ध/पुनः समूहीकरण किया गया है जिससे वर्तमान वर्ष के ऑकड़ों के साथ उनकी तुलना की जा सके।
18. Figures have been rounded off to the nearest rupee and wherever necessary figures for the previous year have been rearranged / regrouped in order to make it in conformity with current year figures.
19. अनुसूची ए से यू तुलन पत्र एवं लाभ हानि खातों के अभिन्न भाग है।
19. Schedule A to U from integral part of the Balance Sheet and Profit and Loss Account.

अनिल पाटनी  
प्रबन्धक

सुबोध दवे  
महाप्रबन्धक

चित्रा आलै  
संचालक

वी. टी. सुब्रमनियन  
संचालक

हमारे इसी दिनांक के प्रतिवेदन अनुसार  
वास्ते : ए. पी. गर्ग एण्ड कम्पनी  
सनदी लेखापाल

Anil Patni  
Manager

Subodh Dave  
General Manager

Chitra Alai  
Director

V.T. Subramanian  
Director

As per our separate  
report of even date  
For : A. P. Garg & Co.  
Chartered Accountants

स्मिता भारद्वाज, आय.ए.एस.  
प्रबन्ध संचालक

ए. पी. श्रीवास्तव, आय.ए.एस.  
अध्यक्ष

Smita Bharadwaj, IAS  
Managing Director

A P Shrivastava, IAS  
Chairman

स्थान : इन्दौर  
दिनांक : 14 जुलाई, 2017

Place : INDORE  
Dated : July 14, 2017

(अनुप गर्ग)  
भागीदार स. सं. 71283  
(Anup Garg)  
Partner M No. 71283

**मध्य प्रदेश वित्त निगम, इन्दौर**  
नकदी प्रवाह पत्रक 31 मार्च 2017 को समाप्त वर्ष के लिए  
**MADHYA PRADESH FINANCIAL CORPORATION, INDORE**  
**CASH FLOW STATEMENT FOR THE YEAR ENDED MARCH 31, 2017**

( ₹ लाख में )  
( ₹ in Lakh )

विवरण	Particulars	वर्ष समाप्ति दिनांक 31 मार्च 2017 (चालू वर्ष) For the year ended March 31, 2017 (Current Year)
<b>प्रारम्भिक शेष</b>	<b>Opening Balance:</b>	
- नकद	- Cash	48.98
- बैंक का शेष	- Bank balances	5,034.07
	<b>Sub Total (A)</b>	<b>5,083.05</b>
<b>जोड़िये : नकदी प्रवाह</b>	<b>Add: Cash Inflow</b>	
शेयर पूँजी	Share Capital	
▪ साधारण शेयर पूँजी	- Ordinary Share capital	500.00
▪ विशेष शेयर पूँजी	- Special Share capital	0.00
- मोचनीय अधिमान शेयर पूँजी	- Redeemable preference share capital	0.00
<b>बॉण्ड्स और ऋण-पत्र</b>	<b>Bonds and debentures</b>	
- सुरक्षित (प्रतिभू बॉण्ड्स और अन्य)	- Secured (guaranteed bonds and others)	0.00
- 9.15% बॉण्ड्स	- 9.15% Bonds	0.00
- 8.89% बॉण्ड्स	- 8.89% Bonds	0.00
- 10.20% बॉण्ड्स	- 10.20% Bonds	0.00
- असुरक्षित	- Unsecured	0.00
<b>उधार</b>	<b>Borrowings</b>	
- भारतीय रिजर्व बैंक	- RBI	0.00
- राज्य शासन	- State Government	0.00
- भारतीय औद्योगिक विकास बैंक	- IDBI	0.00
- भारतीय लघु उद्योग विकास बैंक	- SIDBI	586.00
- अनुसूचित बैंक	- Scheduled banks	7,000.00
- अन्य (हुडको)	- Others (HUDCO)	3,334.00
<b>जमा</b>	<b>Deposits</b>	
- राज्य शासन	- State Government	0.00
- अन्य (राज्य शासन द्वारा प्रत्याभूत)	- Others (guaranteed by State Government)	0.00
- अन्य जमा	- Other deposits	0.00
<b>निवेशों का विक्रय</b>	<b>Sale of Investments</b>	
- स्वयं का निवेश	- Own investments	
(अ) शासकीय प्रतिभूतियाँ	(a) Government Securities	0.00
(ब) हामीदारी ठहराव के अन्तर्गत प्राप्त	(b) Acquired under underwriting agreements	0.00
(स) अन्य	(c) Others	0.00
- ऋणों एवं अग्रिमों के रूप में निवेश	- Investments in nature of loans and advances	
(अ) विशेष श्रेणी की शेयर पूँजी में से	(a) Out of special class of share capital	0.00
(ब) अन्य	(b) Others	0.00
<b>ऋणो एवं अग्रिमों की वसूली</b>	<b>Loans and advances - Recoveries</b>	
- मियादी ऋण (कार्यशील पूँजी सहित)	- Term loans (including working capital)	26,461.00
- ऋणों पर प्रौद्भूत ब्याज किंतु अदेय	- Interest accrued but not due on loans	0.00
- सेतु ऋण (मियादी ऋण एवं अनुदान ऋण)	- Bridge loans (term loan and subsidy loan)	0.00
- भाड़ा क्रय/लीज वित्त	- Hire purchase/Lease finance	0.00
- फेक्टरिंग/कार्यशील पूँजी के लिए ऋण प्रदान करना	- Factoring/Working capital financing	0.00
- बिलों में छूट	- Bills discounted	0.00
- विशेष श्रेणी की शेयर पूँजी में से सहायता	- Assistance out of special class of share capital	0.00
पुनर्संरचना संवय	Restructuring Reserve created out of Provision for NPA	0.00
राज्य शासन से प्राप्त अनुदान	Subsidy received from State Government	0.00
अनुदान प्राप्त इकाइयों से शर्त पूरी करने की वजह से अनुदानों की वसूली	Subsidy recovered from parties not fulfilling the terms and conditions for availing subsidy	0.00
स्थायी सम्पत्तियों का विक्रय	Sale of fixed assets	1.74
कार्यशील पूँजी में निवल घटोती (संलग्न पत्रक 1 के अनुसार)	Net decrease in working capital (as per sheet 1 attached)	820.29
परिचालन से नकदी अन्तर्वाह (संलग्न पत्रक 2 के अनुसार)	Cash inflow from operations(as per sheet 2 attached)	940.13
<b>योग नकदी अन्तर्वाह (ब)</b>	<b>Total Cash Inflow (B)</b>	<b>39,643.92</b>





**मध्य प्रदेश वित्त निगम, इन्दौर**  
**नकदी प्रवाह पत्रक 31 मार्च 2017 को समाप्त वर्ष के लिए**  
**MADHYA PRADESH FINANCIAL CORPORATION, INDORE**  
**CASH FLOW STATEMENT FOR THE YEAR ENDED MARCH 31, 2017**

( ₹ लाख में )  
( ₹ in Lakh )

विवरण	Particulars	वर्ष समाप्ति दिनांक 31 मार्च 2017 (चालू वर्ष) For the year ended March 31, 2017 (Current Year)
<b>घटाईये : नकदी उत्प्रावह</b>	<b>Less: Cash outflow</b>	
विमोचनीय शेयर पूँजी का विमोचन	Redemption of redeemable preference share capital	0.00
बॉण्ड्स एवं ऋण पत्रों की अदायगी	Repayment of Bonds and debentures	
- सुरक्षित (प्रतिभू बॉण्ड्स और अन्य)	- Secured (guaranteed bonds and others)	0.00
- असुरक्षित	- Unsecured	0.00
उधारियों की अदायगी	Repayment of Borrowing	
- भारतीय रिजर्व बैंक	- RBI	0.00
- राज्य शासन	- State Government	0.00
- भारतीय औद्योगिक विकास बैंक	- IDBI	0.00
- भारतीय लघु उद्योग विकास बैंक	- SIDBI	5,861.15
- अनुसूचित बैंक	- Scheduled banks	2,448.25
- अन्य (हड़को)	- Others (HUDCO)	3,750.53
जमा राशियों की अदायगी	Repayment of Deposits	
- राज्य शासन	- State Government	0.00
- अन्य (राज्य शासन द्वारा प्रत्याभूत)	- Others (guaranteed by State Government)	0.00
- अन्य जमा	- Other deposits	0.00
निवेशों का क्रय	Purchase of Investments	
- स्वयं का निवेश	- Own investments	
(अ) शासकीय प्रतिभूतियाँ	(a) Government Securities	0.00
(ब) हामीदारी ठहराव के अंतर्गत प्राप्त	(b) Acquired under underwriting agreements	0.00
(ब) अन्य	(c) Others	0.00
- ऋणो एवं अग्रिमों के रूप में निवेश	- Investments in nature of loans and advance	
(अ) विशेष श्रेणी की शेयर पूँजी	(a) Out of special class of share capital	0.00
(ब) अन्य (वेंचर केपीटल में अंश पूँजी)	(b) Others (Share capital in Venture Capital)	2.86
ऋणों एवं अग्रिमों का वितरण	Disbursements of Loans and advances:	
- मियादी ऋण (कार्यशील पूँजी सहित)	- Term loans (including working capital)	25,916.17
- ऋणों पर प्रोद्भूत ब्याज किन्तु अदेय	- Interest accrued but not due on loans	236.86
- अन्य प्रभार एवं समायोजन	- Other charges and adjustments	74.15
- अन्य समायोजन	- Other adjustments	1.50
- सेतु ऋण (मियादी ऋण और अनुदान ऋण)	- Bridge loans (term loan and subsidy loan)	0.00
- भाड़ा क्रय / लीज वित्त	- Hire purchase/Lease finance	0.00
- फेक्टरिंग / कार्यशील पूँजी के लिए ऋण प्रदान करना	- Factoring/Working capital financing	0.00
- बिलों में छूट	- Bills discounted	0.00
- विशेष श्रेणी की शेयर पूँजी में से सहायता	- Assistance out of special class of share capital	0.00
स्थायी संपत्तियों का क्रय	Purchase of fixed assets	17.46
राज्य शासन से अनुदान के लिए प्राप्त राशि से अनुदान का वितरण	Subsidy disbursed from Amounts received from State Government for Subsidy	0.00
अनुदान प्राप्त इकाईयों से शर्त पूरी न करने पर की गई अनुदान राशि राज्य शासन को वापस की गई	Amounts refunded to State Government for subsidy recovered from parties for not fulfilling the terms and conditions for availing subsidy	0.00
लाभांश का भुगतान	Dividend paid	0.00
आयकर का भुगतान	Income Tax Paid	0.00
कार्यशील पूँजी में निवल बढ़ाव (संलग्न पत्रक 1 के अनुसार)	Net increase in working capital (as per sheet 1 attached)	0.00
परिचालन से नकदी उत्प्रावह (संलग्न पत्रक 2 के अनुसार)	Cash outflow from operations (as per sheet 2 attached)	0.00
<b>योग नकद उत्प्रावह (स)</b>	<b>Total Cash Outflow (C)</b>	<b>38,308.93</b>
<b>अन्तिम शेष</b>	Closing Balances:	
- नकद	- Cash	17.55
- बैंक	- Bank	6,400.49
<b>योग (द)</b>	<b>Total (D)</b>	<b>6,418.04</b>

**मध्य प्रदेश वित्त निगम, इन्दौर**  
कार्यशील पूँजी में बदलाव की अनुसूची (बढ़ाव / घटौती)  
**MADHYA PRADESH FINANCIAL CORPORATION, INDORE**  
**SCHEDULE OF CHANGES (INCREASE / DECREASE) IN WORKING CAPITAL**

पत्रक - 1  
( ₹ लाख में )  
Sheet - 1  
( ₹ in Lakh )

विवरण	Particulars	वर्ष समाप्ति दिनांक 31 मार्च 2017 (चालू वर्ष) For the year ended March 31, 2017 (Current Year)
<b>चालू आस्तियाँ</b>	<b>Current Assets</b>	
- कर्मचारी ऋण	- Staff loans	151.30
- यात्रा अग्रिम	- Travelling advances	0.00
- विविध जमा	- Sundry deposits	111.05
- कर का अग्रिम भुगतान	- Tax paid in advance	567.47
- ऋणों की सम्पूर्णता के लिए प्राप्त आस्तियाँ	- Assets acquired in satisfaction of loans	0.00
- प्राप्त होने वाले शुल्क	- Fees receivable	0.00
- अन्य	- Others	126.70
<b>उप-योग (अ)</b>	<b>Sub Total (A)</b>	<b>956.52</b>
<b>चालू देयताएँ</b>	<b>Current Liabilities</b>	
- प्रौद्भूत ब्याज किन्तु अदेय	- Interest accrued but not due	761.22
- देय लाभांश	- Dividend liability	0.00
- बॉण्ड्स पर अनधियोजित ब्याज	- Unclaimed interest on bonds	0.00
- उपदान	- Gratuity	0.00
- विविध जमा	- Sundry deposits	557.00
- प्रक्रिया शुल्क	- Processing fees	0.00
- अन् य संस्थाएँ / सहकारी ऋण देने वाले की देयताएँ-	Liabilities to other institutions/co-lenders	136.34
- विक्रय हुई आस्तियों के सम्बंध में वसूल न हुआ ब्याज- (राज्य वित्तीय निगम अधिनियम की धारा 29 के अन्तर्गत)	Unrealised interest in respect of assets sold (u/s.29 of the SFCs Act)	0.00
- अन्य	- Others	208.04
- प्रावधान (गैर निष्पादनकारी आस्तियों के प्रावधान सहित)	- Provisions (Including NPA provisions)	5,023.32
<b>उप-योग (ब)</b>	<b>Sub Total (B)</b>	<b>6,685.92</b>
कार्यशील पूँजी (अ) - (ब)	<b>Working Capital (A) - (B)</b>	<b>(5,729.40)</b>
कार्यशील पूँजी में बदलाव (बढ़ाव / घटौती)	<b>Change in working capital (decrease over last year)</b>	<b>(820.29)</b>

**परिचालन से नकदी अन्तर्वाह / उत्प्रवाह**

**CASH INFLOW / OUTFLOW FROM OPERATIONS**

पत्रक - 2  
( ₹ लाख में )  
Sheet - 2  
( ₹ in Lakh )

विवरण	Particulars	वर्ष समाप्ति दिनांक 31 मार्च 2017 (चालू वर्ष) For the year ended March 31, 2017 (Current Year)
कर पश्चात निवल लाभ / (हानि) (लाभ - हानि खाते के अनुसार)	<b>Net profit after tax / (loss)</b> (as per profit and loss account)	916.48
जोड़िये (घटाइये): लाभ एवं हानि खाते में नकदी नहीं किये व्यवहार नामे	Add/( Less): Non cash transactions charged to profit & loss account:	
- मूल्य ह्रास	- Depreciation	23.65
- मूल्य ह्रास रिजर्व	- Depreciation Surplus	0.00
<b>परिचालन से नकदी का अन्तर्वाह / उत्प्रवाह</b>	<b>Cash Inflow/outflow from operations</b>	<b>940.13</b>



## AUDITOR'S REPORT

प्रति,  
प्रिय अंशधारक,  
म.प्र.वित्त निगम,  
ए.बी.रोड़, इन्दौर.

To,  
The Shareholders,  
Madhya Pradesh Financial Corporation,  
A.B. Road, Indore

### 1. वित्तीय लेखों पर प्रतिवेदन

राज्य वित्त निगम अधिनियम, 1951 की धारा 37 के प्रावधानों के अनुरूप हमने, म.प्र.वित्त निगम के वित्तीय लेखों जिसमें तुलन-पत्र दिनांक 31.03.2017, लाभ-हानि खाता एवं नकदी प्रवाह पत्रक समाप्त वर्ष का तथा महत्वपूर्ण लेखा नीतियाँ और अन्य सूचनाओं के साथ समस्त अनुसूचियाँ जो कि लेखों का आन्तरिक हिस्सा है, जिनमें निगम की उन शाखाओं की गैर अंकेक्षित विवरणियाँ भी शामिल हैं जिनका अंकेक्षण हमने नहीं किया है और संलग्न विवरण में की गई हमारी टिप्पणियाँ, पर्यवेक्षकों के आलोक में अंकेक्षण किया है।

### 2. वित्तीय लेखों के लिए प्रबन्धन की जवाबदारी

प्रबन्धन की जवाबदारी है वह समस्त वित्तीय विवरणियों राज्य वित्तीय अधिनियम, 1951 एवं आई.सी.ए.आई. द्वारा जारी लेखा मानक तथा रिजर्व बैंक ऑफ इंडिया द्वारा समय समय पर जारी किये गये दिशा निर्देशों के अनुरूप बनाये, जिससे वह निगम की सही वित्तीय स्थिति, वित्तीय कार्य संपादन एवं नकदी प्रवाह पत्रक की सही एवं वास्तविक स्थिति प्रदर्शित कर सके। इस जवाबदारी के अन्तर्गत वित्तीय विवरणियों को तैयार करने एवं प्रस्तुत करने के सन्दर्भ में आन्तरिक नियंत्रण हेतु आकार, अमलीकरण एवं रख-रखाव आता है जिससे वित्तीय विवरणियों की सही एवं वास्तविक स्थिति को दर्शाए तथा जो छल अथवा त्रुटि द्वारा प्रस्तुत विवरणियों की सामग्री से मुक्त हो।

### 3. अंकेक्षक की जवाबदारी

हमारी जवाबदारी इन वित्तीय विवरणियों पर हमारे अंकेक्षण पर आधारित अपना परामर्श प्रस्तुत करना है। हमने आई.सी.ए.आई. के द्वारा जारी लेखा मानकों के अनुरूप अंकेक्षण किया है। यह मानक अपेक्षा करते हैं कि हम नैतिक आवश्यकताओं का पालन करें तथा अंकेक्षण की योजना बनाये और सम्पादन करें जिससे यह आश्वासन प्राप्त हो कि प्रस्तुत की गई वित्तीय विवरणियों भ्रामक जानकारी से मुक्त है।

अंकेक्षण में वित्तीय विवरणियों में राशियाँ एवं उनके प्रकटीकरण के समर्थन में प्रस्तुत तथ्यों को प्राप्त करने की प्रक्रिया समाहित है। यह प्रक्रिया अंकेक्षक के निर्णय पर आधारित रहती है जिसमें वित्तीय विवरणियों में छल एवं त्रुटि

### 1. Report on the Financial Statements:

We have audited the accompanying financial statement of Madhya Pradesh Financial Corporation in accordance with the provision of sec. 37 of the State Financial Corporations' Act, 1951 which comprise the Balance Sheet as at 31st March 2017, Profit and Loss Account and the Cash Flow Statement for the year ended and a summary of significant accounting policies and other explanatory information, in which unaudited returns of its branches not audited by us have been incorporated, and subject to our Comments/observation in the annexed statement.

### 2. Management's Responsibility for the Financial Statement:

Management is responsible for the preparation of these financial statements that gives a true and fair view of the financial position, financial performance and cash flows of the Corporation in accordance with the State Financial Corporation Act 1951, the accounting principles generally accepted in India, including the applicable accounting standard issued by the Chartered Accountants of India and applicable guidelines issued by Reserve Bank of India from time to time. This responsibility includes the design, implementation and maintenance of internal control relevant to the preparation and presentation of the financial statements that gives a true and fair view and are free from material mis-statement, whether due to fraud or error.

### 3. Auditor's Responsibility:

Our responsibility is to express an opinion on these financial statements based on our audit. We conducted our audit in accordance with the Standards on Auditing issued by the Institute of Chartered Accountants of India. Those Standards require that we comply with ethical requirements and plan and perform the audit to obtain reasonable assurance about whether the financial statements are free of material mis-statement.

An audit involves performing procedures to obtain audit evidence about the amounts and disclosures in the financial statements. The procedures selected

से अंकित भ्रामक तथ्यों के खतरों का निर्धारण शामिल रहता है। इन खतरों के निर्धारण में अंकेक्षक उन आंतरिक नियंत्रणों पर विचार करता है जो संस्थान द्वारा वित्तीय विवरणियों को तैयार करने और सही प्रस्तुतीकरण के लिए अंकेक्षण की प्रक्रिया निर्धारित करना, जो परिस्थितियों के अनुरूप हों। एक अंकेक्षण में लेखा नीतियों, जिनका प्रयोग किया गया है, का उचित स्वरूप का आंकलन करना और प्रबन्धन द्वारा तैयार किए गए लेखा अनुमानों की सत्यता सम्मिलित होती है साथ ही वित्तीय विवरणियों के पूर्णरूपेण प्रस्तुती का आंकलन करना है। हमारे विश्वास के अनुसार जितनी भी जानकारियाँ व स्पष्टीकरण लेखा परीक्षण के लिए आवश्यक थे, वे सभी हमने प्राप्त किए हैं।

depend on the auditor's judgment, including the assessment of the risks of material mis-statement of the financial statements, whether due to fraud or error. In making those risk assessments, the auditor considers internal control relevant to the company's preparation and fair presentation of the financial statements in order to design audit procedures that are appropriate in the circumstances. An audit also includes evaluating the appropriateness of accounting policies used and the reasonableness of the accounting estimates made by Management. As well as evaluating the overall presentation of the financial statements. We believe that the audit evidence we have obtained is sufficient and appropriate to provide a basis for our audit opinion.

#### 4. मत

हमारे मतानुसार और श्रेष्ठ सूचनाओं और हमें प्रस्तुत किए गए स्पष्टीकरण के अनुसार वित्तीय विवरणों के साथ पठित एवं उन पर दी गई टिप और प्रमुख लेखा नीतियों पूर्ण और सही हैं।

#### 4. Opinion:

In our opinion and to the best of our information and according to the explanations given to us, the financial statements read together with the Significant Accounting Policies and notes thereon is a full and fair.

अ) तुलन-पत्र जिसमें सभी आवश्यक जानकारी शामिल है और इसे उचित प्रकार से तैयार किया गया है जिससे कि इसमें 31 मार्च, 2017 को निगम के कामकाज का वास्तविक एवं सुस्पष्ट चित्र भारत में सामान्यतः मान्य लेखा परीक्षण मानकों के अनुरूप प्रदर्शित हो सके।

a) Balance Sheet containing all the necessary particulars, is properly drawn up so as to exhibit a true and fair view of state of affairs of the corporation as on 31<sup>st</sup> March 2017 in conformity with the accounting principles generally accepted in India;

ब) भारत में सामान्यतः मान्य लेखा परीक्षण मानकों के अनुरूप, लाभ एवं हानि खाते के साथ पठित टिप्पणियों सम्बन्धित वर्ष के खाते में दिए गए लाभ की वास्तविक स्थिति को दर्शाते हैं, और

b) the Profit & Loss account read with the notes thereon shows a true balance of profit, in conformity with accounting principles generally accepted in India for the year covered by account; and

स) नकदी-प्रवाह पत्रक उस स्थिति को समाप्त सम्बन्धित वर्ष के नकदी प्रवाह की वास्तविक स्थिति दर्शाता है।

c) the Cash Flow Statement give a true and fair view of the cash flows for the year ended on that date.

वास्ते: ए.पी. गर्ग एण्ड कम्पनी  
सनदी लेखापाल

For : A.P. Garg & Co.  
Chartered Accountants

स्थान: इन्दौर  
Place : INDORE

दिनांक: 17 जुलाई, 2017  
Dated : 17<sup>th</sup> July, 2017

(अनुप गर्ग)  
भागीदार  
स.सं. 71283  
(Anup Garg)  
Partner

Membership No. 71283



मध्य प्रदेश वित्त निगम, लेखा परीक्षा रिपोर्ट का संलग्नक  
(सम दिनांक की हमारी रिपोर्ट के पैराग्राफ-1 के सन्दर्भ में)

**Annexure to the Auditor's Report on Madhya Pradesh Financial Corporation  
(Referred to in paragraph 1 of our report of even date)**

1. महत्वपूर्ण लेखा पद्धति के बिन्दु 7 (अनुसूची-यू) के अनुसार, निगम ने पट्टे की प्रीमियम की राशि को इंस्टीट्यूट ऑफ चार्टर्ड अकाउन्टेन्ट ऑफ इण्डिया के अकाउन्टिंग स्टैंडर्ड-6 के अनुसार अनुवन्धित अवधि के अन्तर्गत परिशोधित करने के वजाय पूंजीगत कर लिया है, इसे प्रारम्भ से ही अपनाया गया है। इस कारण राशि निश्चय करने योग्य नहीं है।
2. लेखा नीतियों के बिन्दु क.5 बी (अनुसूची-गू) में जो कि तुलन-पत्र के दिनांक को सभी ऋण एवं अग्रिम की प्राथमिक व सम्पार्श्विक प्रतिभूतियों के मूल्यांकन के निर्धारण के सम्बन्ध में है। ऋण एवं अग्रिम के वर्गीकरण के लिए प्रतिभूति का मूल्यांकन नगदीकरण के आधार पर न किया जाकर ऋण स्वीकृत एवं वितरण के समय किये गये मूल्यांकन पर किया जाता है। इसीलिए हम उपरोक्त सम्पत्तियों पर अतिरिक्त प्रावधान का निर्धारण करने में असमर्थ हैं।
3. आंतरिक अंकेक्षण जोकि उसी वित्तीय वर्ष में तथा निगम के सांविधिक अंकेक्षण के पूर्व हो, की वर्तमान तंत्र प्रणाली को प्रभावी बनाने एवं शाखाओं के अन अंकेक्षित लेखों के परीक्षण और नियंत्रण के उद्देश्य के लिए वर्तमान आंतरिक लेखा परीक्षा तंत्र को अपने लेखा परीक्षा की कार्यनीति और कार्यविधि के दिशा-निर्देशों में अभी भी सुधार की आवश्यकता है। भारतीय लघु उद्योग विकास बैंक की रिपोर्ट में किए गए अनुमोदन अनुसार आंतरिक लेखा परीक्षक को प्रधान कार्यालय के कार्यक्षेत्र के अन्तर्गत आने वाले विभागों को भी लेखा परीक्षा में शामिल करना चाहिए।
4. भारतीय लघु उद्योग विकास बैंक (सिडबी) की अनुपालन रिपोर्ट के अनुसार उनके द्वारा बताये गये क्षेत्रों में वित्त निगम को प्राथमिकता के आधार पर अपनी कार्यनीति और कार्यविधि में और अधिक सुधार की जरूरत है।
5. वित्त निगम ने नगद प्रवाह पत्रक लेखा मानक-3 के अनुसार नहीं बनाकर भारतीय लघु उद्योग विकास बैंक (सिडबी) के द्वारा उपलब्ध किए गए प्रपत्र में बनाया है।
6. निगम के समस्त साफ्टवेयर एवं हार्डवेयर सही है और उसके द्वारा डाटा प्रोसेस किया जा रहा है वह गलती रहित है इसके सुनिश्चित करने के लिए सिस्टम आडिट की व्यवस्था नहीं है।
1. As regards the Significant Accounting Policy Point No. 7 (Schedule-U), the Corporation has capitalized the lease premium instead of amortizing equally over the contractual period in accordance with the Accounting Standard – 6 of Institute of Chartered Accountants of India since beginning; therefore the quantification of amount is unascertainable to us.
2. As regards the Accounting Policy Point No. 5 (b) (Schedule-U) relating to non-determination in the value of primary and collateral securities of all the loans and advances as on the date of Balance Sheet, The value of securities for classification of loans & advances are not taken on realization basis but is being taken as valued at time of sanction/ disbursement of loan. Therefore we are unable to quantify the additional provisioning if any required on the said assets.
3. The present internal audit system still needs improvements in its procedure and policy guidelines to make the present system more effective and serve the purpose of the monitoring and control of the unaudited accounts of its branches by the Internal Auditors for the same financial year partly / fully and before the statutory audit of the Corporation. The Internal Auditors should also cover the departments of the Head Office under preview as recommended by SIDBI in their report.
4. As per the compliance reports of the inspections made by SIDBI made available to us, the Corporation needs further improvement in its policy and procedure in the area suggested by them on priority basis.
5. The Corporation has not prepared the Cash Flow Statement in accordance with the Accounting Standard-3 but followed the format provided by SIDBI.
6. The corporation is not having any system of getting System Audit to ensure that all software and hardware are in place and the data captured by system is error free processing as per the program design.

7. आय सी ए आय के लेखामानक एएस-22 की आवश्यकतानुसार निगम द्वारा इस वर्ष के लिये विलम्बित कर सम्पत्तियों अथवा देयताओं का परिमाण नहीं किया गया है जो कि आवश्यक है। अतः इसकी अनुपस्थिति में वित्तीय विवरण-पत्र में इसका कितना प्रभाव होगा का अनुमान लगाने में हम असमर्थ हैं।
7. The Corporation has not measured its Deferred Tax Assets or Liabilities for the year as per requirement of AS-22 of the ICA which is mandatory in nature. Therefore in absence of any detail we are unable to quantify the impact of the same in financial statement.
8. अनुसूची-‘एफ’ के विविध जमा एवं विविध देयताओं में राशि ₹5,52,25,593/- शामिल है और अनुसूची - ‘के’ के अन्य अग्रिम एवं जमा में राशि ₹ 82,23,054 /- शामिल है जो निगम काफी लम्बी अवधि से बिना सत्यापन एवं अधिकतर प्रकरणों में बिना मिलान के वित्तीय विवरण में उल्लेख करता आ रहा है। संबंधित पक्षकार के सत्यापन के अभाव में दायित्व एवं सम्पत्ति का वास्तविक प्रभाव का आकलन सम्भव नहीं है इसलिए वित्तीय विवरणी उस सीमा तक ज्यादा/कम हैं।
8. The Amount Rs. ₹5,52,25,593/- included in Sundry Deposit & Sundry Liability of Schedule "F" of Financial Statement and amount of ₹ 82,23,054/- included in other advances & Deposits Schedule "K" of the financial statement are carried since long by the Corporation without any confirmation and also un-reconciled in most of cases. The impact on actual liability and assets cannot be ascertainable in absence of conformation from the concern parties, therefore the financial statement is over/under stated to such extend.
9. निगम भारतीय लघु उद्योग विकास बैंक के विवेकपूर्ण मानदण्डों जोकि भारतीय रिजर्व बैंक के परिपत्र क्रमांक आर बी आय/2015-16/101, डी बी आर क्रमांक बीपी. बीसी. 2/21. 04,048/2015-16 (विवेकपूर्ण मानदण्डों, आय का अभिज्ञान, सम्पत्तियों का वर्गीकरण एवं प्रावधानीकरण के बाबत मास्टर परिपत्र) का अनुपालन कर रहा है परन्तु अग्रिमों के सत्यापन एवं मानक, अवमानक तथा संदिग्ध का वर्गीकरण त्रैमासिक आधार पर और पुनर्गठित अग्रिम के वर्गीकरण पर उसे नीचे वाली श्रेणी में करने के संबंध में उल्लेखित मास्टर परिपत्र का अनुसरण नहीं किया जा रहा है। इसके अभाव में अनिष्पादित सम्पत्तियों के प्रावधान के प्रभाव का आकलन करने में असमर्थ हैं एवं निगम द्वारा वर्तमान में जो प्रणाली अपनाई गई है को हम स्वीकार कर रहे हैं।
9. The Corporation is following the prudential norms of SIDBI which are adopted from the RBI circular no. RBI/2015-16/101, DBR. No. BP.BC. 2/21.04.048/2015-16 (i.e. "Master Circular on Prudential Norms on Income Recognition, Assets Classification and Provisioning pertains to Advances") but for identification/ classification of advances in Standard, Sub Standard and Doubtful category and identification of Non Performing Assets (NPA) on quarterly basis and classification of resturctured advances to the one lower category is not followed as per said Master Circular. In absence of such exercise, we are unable to quantify the impact on provision on NPA and Classification and being accepted as per the present system followed by the Corporation.

वास्ते: ए.पी. गर्ग एण्ड कम्पनी  
सनदी लेखापाल

For : A.P. Garg & Co.  
Chartered Accountants

(अनुप गर्ग)  
भागीदार (स.सं. 71283)

स्थान: इन्दौर  
Place : INDORE

दिनांक: 17 जुलाई, 2017  
Dated : 17<sup>th</sup> July, 2017

(Anup Garg)  
Partner (Membership No. 71283)





अंकेक्षण प्रतिवेदन में की गई अंकेक्षण टिप्पणियों के प्रति प्रबन्धन द्वारा दिए गए जवाबों का विवरण  
STATEMENT OF AUDIT COMMENTS/OBSERVATIONS REFERRED TO IN THE AUDIT REPORT  
OF EVEN DATE AND MANAGEMENT REPLY THEREOF

अंकेक्षण टिप्पणियाँ / अभिमत  
Audit Comments / Observations

प्रबन्धन के उत्तर  
Management Reply

1. महत्वपूर्ण लेखा पद्धति के बिन्दु 7 (अनुसूची-यू) के अनुसार, निगम ने पट्टे की प्रीमियम की राशि को इंस्टीट्यूट ऑफ चार्टर्ड अकाउन्टेन्ट ऑफ इण्डिया के अकाउन्टिंग स्टैंडर्ड-6 के अनुसार अनुवन्धित अवधि के अन्तर्गत परिशोधित करने के बजाय पूंजीगत कर लिया है, इसे प्रारंभ से ही अपनाया गया है। इस कारण राशि निश्चय करने योग्य नहीं है।

As regards the Significant Accounting Policy Point No. 7 (Schedule-U), the Corporation has capitalized the lease premium instead of amortizing equally over the contractual period in accordance with the Accounting Standard – 6 of Institute of Chartered Accountants of India since beginning; therefore the quantification of the amount is unascertainable to us.

2. लेखा नीतियों के बिन्दु क्र.5 बी (अनुसूची-यू) में जो कि तुलन-पत्र के दिनांक को सभी ऋण एवं अग्रिम की प्राथमिक व सम्पार्श्विक प्रतिभूतियों के मूल्यांकन के निर्धारण के सम्बन्ध में है। ऋण एवं अग्रिम के वर्गीकरण के लिए प्रतिभूति का मूल्यांकन नगदीकरण के आधार पर न किया जाकर ऋण स्वीकृत एवं वितरण के समय किये गये मूल्यांकन पर किया जाता है। इसीलिए हम उपरोक्त सम्पत्तियों पर अतिरिक्त प्रावधान का निर्धारण करने में असमर्थ हैं।

As regards the Accounting Policy Point No. 5 (b)(Schedule-U) relating to non-determination in the value of primary and collateral securities of all the loans and advances as on the date of Balance Sheet. The value of securities for classification of loans & advances are not taken on realization basis but is being taken as valued at time of sanction/disbursement of loan. Therefore we are unable to quantify the additional provisioning, if any, required on the said assets.

3. आंतरिक अंकेक्षण जोकि उसी वित्तीय वर्ष में तथा निगम के सांविधिक अंकेक्षण के पूर्व हो, की वर्तमान तंत्र प्रणाली को प्रभावी बनाने एवं शाखाओं के अन अंकेक्षित लेखों के

निगम ने पट्टाधारी भूमि की प्रीमियम राशि को अपनी लेखा पद्धति के अनुसार आधिपत्य के समय से ही पूंजीगत किया है। पट्टा दीर्घ अवधि के लिए है और अवधि पूर्ण होने के बाद आगे नवीनीकृत किया जायेगा।

The Corporation has capitalized the lease premium in respect of lease hold land as per the accounting policy adopted since acquisition of the said asset. The lease is for a longer period and shall be renewed further on its expiry.

वितरण के समय ऋण पूर्ण सुरक्षित रहता है। निगम की सामान्य नीति के अनुसार इकाइयों की प्राथमिक सम्पत्तियों का निरीक्षण वर्ष में कम से कम एक बार होता है। इकाइयों की सम्पार्श्विक सम्पत्तियों का मूल्यांकन आवश्यकतानुसार किया जाता है। सम्पत्तियों के मूल्यांकन में कमी का, यदि कोई प्रकरण पाया जाता है तो उसका लेखों में प्रावधान किया जाता है।

The loans are fully secured at the time of disbursement. The Corporation has a general practice of inspection of primary securities at least once in a year. The valuation of collateral securities are carried out as and when required. The impact of any dilution in the value of securities is taken into accounts, if any, such case is found.

अंकेक्षण की कार्यप्रणाली एवं नीति के अनुसार आंतरिक अंकेक्षण प्रणाली को व्यवस्थित बनाया गया है। शाखाओं के परिवीक्षण एवं नियंत्रण के उद्देश्य से वर्तमान तंत्र प्रणाली को और अधिक

परिबीक्षण और नियंत्रण के उद्देश्य के लिए वर्तमान आंतरिक लेखा परीक्षा तंत्र को अपने लेखा परीक्षा की कार्यनीति और कार्यविधि के दिशा-निर्देशों में अभी भी सुधार की आवश्यकता है। भारतीय लघु उद्योग विकास बैंक की रिपोर्ट में किए गए अनुमोदन अनुसार आंतरिक लेखा परीक्षक को प्रधान कार्यालय के कार्यक्षेत्र के अन्तर्गत आने वाले विभागों को भी लेखा परीक्षा में शामिल करना चाहिए।

The present internal audit system still needs improvements in its procedure and policy guidelines, to make the present system more effective and serve the purpose of the monitoring and control of the unaudited accounts of its branches by the internal audit for the same financial year partly / fully and before the statutory audit of the Corporation. The Internal Auditor's should also cover the departments of the Head Office under purview as recommended by SIDBI in their report.

4. भारतीय लघु उद्योग विकास बैंक (सिडबी) की अनुपालन रिपोर्ट जो हमें उपलब्ध कराई गई के अनुसार उनके द्वारा बताये गये क्षेत्रों में वित्त निगम को प्राथमिकता के आधार पर अपनी कार्यनीति और कार्यविधि में और अधिक सुधार की जरूरत है।

As per the compliance reports of the inspections made by SIDBI made available to us, the Corporation needs further improvement in its policy and procedure in the area suggested by them on priority basis.

5. वित्त निगम ने नगद प्रवाह पत्रक लेखा मानक-3 के अनुसार नहीं बनाकर भारतीय लघु उद्योग विकास बैंक (सिडबी) के द्वारा उपलब्ध किए गए प्रपत्र में बनाया है।

The Corporation has not prepared the Cash Flow Statement in accordance with the Accounting Standard -3 but followed the format provided by SIDBI.

6. निगम के समस्त साफ्टवेयर एवं हार्डवेयर सही है और उसके द्वारा डाटा प्रोसेस किया जा रहा है वह गलती रहित है इसको सुनिश्चित करने के लिए सिस्टम आडिट की व्यवस्था नहीं है।

6. The Corporation is not having any system of getting System Audit to ensure that all software and hardware are in place and data captured by system is

प्रभावी बनाने के लिये लगातार आवश्यक सुधार किये जा रहे हैं। निगम का अंकेक्षक दल भी शाखा कार्यालयों का वर्ष में दो बार आंतरिक अंकेक्षण करने का प्रयास कर रहा है।

The internal audit system has been made systematic in procedure & policy guidelines of audit. In order to make the present system more effective suitable improvements are being made constantly to serve the purpose of the monitoring & control of its offices.

भारतीय लघु उद्योग विकास बैंक (सिडबी) के निरीक्षण के दौरान दी गई सलाह के अनुसार बताये गये विभिन्न परिच्छेद में वित्त निगम द्वारा अपनी कार्यनीति और कार्यविधि में और अधिक सुधार किया है।

As suggested by SIDBI, during their inspection further improvement in the policy and procedure in various segments have been made.

निगम ने नगद प्रवाह पत्रक भारतीय लघु उद्योग विकास बैंक (सिडबी) द्वारा उपलब्ध कराये गये निर्धारित प्रपत्र में बनाया है जो कि समस्त व्यवहारों को प्रदर्शित करता है।

The Corporation has prepared the Cash Flow Statement in the prescribed format provided by the SIDBI which also covers entire transaction.

अंकेक्षण टिप्पणी के अनुपालन में डीसा सत्यापित एजेंसी को सिस्टम ऑडिट के लिए अनुबंधित किया गया है।

DISA certified Agency for System audit has been engaged in compliance with the observation/requirement.

error free processing as per the program design.

7. आय.सी.ए.आय के लेखामानक एएस-22 की आवश्यकतानुसार निगम द्वारा इस वर्ष के लिये विलम्बित कर सम्पत्तियों अथवा देयताओं का परिणाम नहीं किया गया है। अतः इसकी अनुपस्थिति में वित्तीय विवरण-पत्र में इसका कितना प्रभाव होगा का अनुमान लगाने में हम असमर्थ हैं।

The Corporation has not measured its Deferred Tax Assets or Liability for the year as per the requirement of AS-22 of the ICAI which is mandatory in nature. Therefore in absence of any detail, we are unable to quantify the impact of same in financial statement.

8. अनुसूची-‘एफ’ के विविध जमा एवं विविध देयताओं में राशि ₹5,52,25,593/- शामिल है और अनुसूची - ‘के’ के अन्य अग्रिम एवं जमा में राशि ₹ 82,23,054/- शामिल है जो निगम काफी लम्बी अवधि से बिना सत्यापन एवं अधिकतर प्रकरणों में बिना मिलान के वित्तीय विवरण में उल्लेख करता आ रहा है। संबंधित पक्षकार के सत्यापन के अभाव में दायित्व एवं सम्पत्ति का वास्तविक प्रभाव का आकलन सम्भव नहीं है इसलिए वित्तीय विवरणी उस सीमा तक ज्यादा/कम है।

The amount ₹ 5,52,25,593/- included in Sundry deposit & Sundry Liability of Schedule "F" of Financial statement and amount ₹ 82,23,054/- included in Other Advances & Deposits Schedule "K" of the financial statement are carried since long by the Corporation without any confirmation and also unreconciled in most of cases. The impact on actual liability and assets cannot be ascertainable in absence of confirmation from the concern parties, therefore the financial statement is over/under stated to such extent.

वर्तमान में निगम आयकर अधिनियम, 1961 के मेट प्रावधान के आधार पर आयकर का भुगतान कर रहा है क्योंकि आयकर विवरणी में पर्याप्त मात्रा में मेट क्रेडिट उपलब्ध है। उपरोक्त तथ्यों के अनुसार निगम द्वारा विलम्बित कर सम्पत्तियों अथवा देयताओं को लेखा पुस्तिका में अभिज्ञात नहीं किया गया है। यद्यपि निगम द्वारा उक्त प्रभाव के कारण परिमाण हेतु आवश्यक गणना की जावेगी और यदि आवश्यक होगा तो उसका लेखांकन लेखा पुस्तिका में किया जावेगा जिससे वह वित्तीय विवरण पत्र में प्रतिबिम्बित हो सके।

Presently, the Corporation is paying income tax based upon the MAT provisions of the Income Tax Act, 1961 as it has sufficient MAT tax credit available in the income tax returns. In view of these facts, the Corporation has thought fit not to recognize the deferred tax asset/liability in the books of account. However, the Corporation will carry out the necessary calculations to quantify the impact of the same and if need be, the same shall be accounted for in the books of account to reflect in the financial statements.

अनुसूची-‘एफ’ के विविध जमा एवं विविध देयताओं में राशि ₹5,52,25,293/- शामिल है और अनुसूची-‘के’ के अन्य अग्रिम एवं जमा में राशि ₹ 82,23,054/- शामिल है जो सरकारी विभाग एवं अन्य पक्षकारों से संबंधित है एवं तुलन-पत्र में प्रदर्शित हो रहे हैं। इस परिपेक्ष्य में निगम द्वारा उचित कार्यवाही की जावेगी।

The amount of ₹ 5,52,25,593/- included in sundry deposits & sundry liabilities of Schedule "F" and ₹82,23,054/- included on Other Advances & Deposits of Schedule "K" pertaining to Government Deptt. & other parties and appearing in the balance sheet. The Corporation will take suitable action to give necessary effects of the same.

9. निगम भारतीय लघु उद्योग विकास बैंक के विवेकपूर्ण मानदण्डों जो कि भारतीय रिजर्व बैंक के परिपत्र क्रमांक आर बी आय/2015-16/101, डी बी आर क्रमांक बीपी, बीसी, 2/21.04.048/2015-16 (विवेकपूर्ण मानदण्डों, आय का अभिज्ञान, सम्पत्तियों का वर्गीकरण एवं प्रावधानीकरण के बाबत मास्टर परिपत्र) का अनुपालन कर रहा है परन्तु अग्रियों के सत्यापन एवं मानक, अवमानक तथा संदिग्ध का वर्गीकरण त्रैमासिक आधार पर और पुनर्गठित अग्रिम के वर्गीकरण पर उसे नीचे वाली श्रेणी में करने के संबंध में उल्लेखित मास्टर परिपत्र का अनुसरण नहीं किया जा रहा है। इसके अभाव में अनिष्पादित सम्पत्तियों के प्रावधान के प्रभाव का आकलन करने में असमर्थ हैं एवं निगम द्वारा वर्तमान में जो प्रणाली अपनाई गई है को हम स्वीकार कर रहे हैं।

The Corporation is following the prudential norms of SIDBI which are adopted from the RBI circular no. RBI/2015-16/101, DBR.No.BP.BC.2/21.04.048/2015-16 (i.e. "Master Circular on Prudential Norms on Income Recognition, Assets Classification and Provisioning pertains to Advances") but for identification/classification of advances in Standard, Sub Standard and doubtful category and identification of Non Performing Assets (NPA) on quarterly basis and classification of restructured advances to the one lower category is not followed as per said Master Circular. In absence of such exercise, we are unable to quantify the impact on provision on NPA and Classification and being accepted as per the present system followed by the Corporation.

निगम द्वारा भारतीय रिजर्व बैंक के विवेकपूर्ण मानदण्डों के संबंध में जारी परिपत्र जो कि भारतीय लघु उद्योग विकास बैंक से समय-समय पर प्राप्त होते हैं का अनुसरण किया जा रहा है तथा ऋण सम्पत्तियों का वर्गीकरण करते समय अनिष्पादित सम्पत्तियों के लिए 90 दिनों के मानदण्डों का अनुसरण किया गया है।

The Corporation has been following the prudential norms as per RBI Circulars received from SIDBI from time to time and NPA classification with 90 days criteria is followed in all the cases while classifying the loan assets.

अनिल पाटनी  
प्रबन्धक  
Anil Patni  
Manager

सुबोध दवे  
महाप्रबन्धक  
Subodh Dave  
General Manager

स्मिता भारद्वाज, आय.ए.एस.  
प्रबन्ध संचालक  
Smita Bharadwaj, IAS  
Managing Director

दिनांक: 17 जुलाई, 2017  
Dated : July 17, 2017

स्थान: इन्दौर  
Place : INDORE



## निगम के प्रमुख अधिकारी

(31 मार्च, 2017 को)

### PRINCIPAL OFFICERS OF THE CORPORATION

(As on 31<sup>st</sup> March, 2017)

#### प्रधान कार्यालय

##### HEAD OFFICE

###### प्रबन्ध संचालक

Managing Director

श्रीमती स्मिता भारद्वाज, आय. ए. एस.

SMT. SMITA BHARDWAJ, IAS

###### महाप्रबन्धक General Manager

श्री संजीव वर्मा

SHRI SANJEEV VERMA

###### महाप्रबन्धक General Manager

श्री एस. दवे

SHRI S. DAVE

###### महाप्रबन्धक General Manager

श्री व्हाय. एस. मेहता

SHRI Y. S. MEHTA

###### उप महाप्रबन्धक Dy. General Managers

श्री भरतेश जैन

SHRI BHARTESH JAIN

श्री विलास खोलकुटे

SHRI VILAS KHOLKUTE

###### प्रबन्धक Managers

श्री एम. के. जैन

SHRI M. K. JAIN

श्री आर. सी. अहीर

SHRI R. C. AHIR

श्री एस. टी. लेले

SHRI S. T. LELE

श्री संजय दत्त

SHRI SANJAY DUTT

श्री अनिल पाटनी

SHRI ANIL PATNI

श्री राजेन्द्र जैन

SHRI RAJENDRA JAIN

श्री राधुसिंह बिलवाल

SHRI RADHUSINGH BILWAL

श्री बी. एस. मैडा

SHRI B. S. MEYDA

श्रीमती हेतल झाला

SMT. HETAL JHALA

श्री राजेश भटनागर

SHRI RAJESH BHATNAGAR

श्री एम. एल. गुप्ता

SHRI M. L. GUPTA

## क्षेत्रीय कार्यालयों के पते एवं दूरभाष नम्बर ADDRESSES & TELEPHONE NOS. OF OFFICES

क्र. S. NO.	क्षेत्रीय/शाखा कार्यालय ZONE/BRANCH	पता ADDRESS	दूरभाष/फेक्स - ईमेल PHONE/FAX - email	कार्यालय प्रभारी OFFICER IN-CHARGE
1.	इन्दौर - 1	29, नवरतन बाग, सेंटपॉल प्राथमरी स्कूल के सामने, इन्दौर - 452001	0731-2493490, 2494180 mpfczn1@dataone.in	श्री पी. के. गुप्ता प्रबंधक Shri P. K. Gupta Manager
1.	Indore-I	29, Navratan Bagh, Opposite St. Paul Primary School, Indore 452001		
2.	इन्दौर=2	29, नवरतन बाग, सेंटपॉल प्राथमरी स्कूल के सामने, इन्दौर - 452001	0731-2493491, 2493492, 2491247 mpfczn2@dataone.in	श्री जे. एस. दिल्लीन उप महाप्रबंधक Shri J.S. Dhillon Dy. Gen. Manager
2.	Indore-II	29, Navratan Bagh, Opposite St. Paul Primary School, Indore 452001		
3.	भोपाल	बी-6, द्वितीय मंजिल, प्लेटिनम प्लाजा, माता मन्दिर, टी.टी. नगर, भोपाल - 462003	0755-2774191, 2774860 Fax: 2774190 mpfcbpl13@gmail.com	श्री आर. के. शर्मा उप महाप्रबंधक Shri R. K. Sharma Dy. Gen. Manager
3.	Bhopal	B-6, 2nd Floor, Platinum Plaza, Mata Mandir, T.T. Nagar, Bhopal-462003		
4.	ग्वालियर	O/15-16, प्रथम मंजिल, बंशी प्लाजा, साइट नं. 2, सिटी सेंटर, ग्वालियर-474011	0751-2347155, 2347156 mpfcgwr1@rediffmail.com	श्री ए. आर. दुबे प्रबंधक Shri A. R. Dube Manager
4.	Gwalior	O/15-16, 1 <sup>st</sup> Floor, Bansi Plaza, Site No.2, City Centre, Gwalior-474011		
5.	जबलपुर	1108, पचपेड़ी, साउथ सिविल लाइन्स, जबलपुर - 482001	0761-2607645 Fax: 2609841 mpfcjabalpur@gmail.com	श्री मुकेश गुप्ता उप महाप्रबंधक Shri Mukesh Gupta Dy. Gen. Manager
5.	Jabalpur	1108, Pachpedi, South Civil Lines Jabalpur-482001		
6.	सतना	भरहुत नगर टर्निंग के सामने, रीवा रोड, सतना - 495001	07672-223524, mpfcstna12@gmail.com	श्री वी. डी. राजनबाबू उप प्रबंधक Shri V. D. Rajanbabu Dy. Manager
6.	Satna	Opp. Bharhut Nagar Turning Rewa Road, Satna-485001		
7.	देवास	चामुण्डा काम्प्लेक्स, द्वितीय मंजिल, मुंबई आगरा मार्ग, देवास - 455001	07272-253305, 253094 mpfcdws04@gmail.com	श्री एस. पी. कृष्णानी उप महाप्रबंधक Shri S. P. Krishnani Dy. Gen. Manager
7.	Dewas	Chamunda Complex, II Floor, Mumbai Agra Road, Dewas-455001		
8.	रतलाम	45, शास्त्री नगर, रतलाम - 457001	07412-232289 mpfcrtm@gmail.com	श्री पी. के. सिन्हा उप महाप्रबंधक Shri P. K. Sinha Dy. Gen. Manager
8.	Ratlam	45, Shastri Nagar, Ratlam-457001		
9.	उज्जैन	146, मंगल कॉलोनी, उज्जैन - 456010	0734-2519206 mpfcujjain@gmail.com	श्री एस. सी. नागर प्रबंधक Shri S.C. Nagar Manager
9.	Ujjain	146, Mangal Colony, Ujjain - 456010		
10.	केपिटल मार्केट डिवीजन	29, नवरतन बाग, सेंटपॉल प्राथमरी स्कूल के सामने, इन्दौर - 452001	0731-2495580, Fax: 2495695 capmkt@yahoo.com	श्री एस. डी. शर्मा प्रबंधक Shri S. D. Sharma Manager
10.	Capital Market Division	29, Navratan Bagh, Opposite St. Paul Primary School, Indore-452001		
11.	दिल्ली	103, पॉकेट बी, डी. डी. ए. शॉपिंग काम्प्लेक्स, सिद्धार्थ एक्सटेंशन, नई दिल्ली - 110014	011-26346653, Fax: 26342989 bmdelhi@yahoo.com	श्री बी. के. खण्डेलवाल उप महाप्रबंधक Shri B.K. Khandelwal Dy. Gen. Manager
11.	Delhi	103, Pocket B, DDA Shopping Complex Siddharth Extn., New Delhi -110014		





## व्यवसाय विकास केन्द्रों के पते एवं दूरभाष नम्बर ADDRESSES & TELEPHONE NOs. OF BUSINESS DEVELOPMENT CENTRES

क्र. S.NO.	कार्यालय OFFICE	पता ADDRESS	दूरभाष/फैक्स PHONE/FAX ई-मेल E-mail	कार्यालय प्रभारी OFFICER IN CHARGE
1	इन्दौर शहर - 1	जी-23, पालिका प्लाजा, एमटीएच. कम्पाउण्ड, इन्दौर - 452001	0731-4088870 ub1mpfc@yahoo.com	श्री सुनील कनोजिया प्रबंधक Shri Sunil Kanojia Manager
2	झाबुआ	प्रथम मंजिल, गोविन्दा कालोनी, कालका माता मन्दिर के पीछे, झाबुआ - 457 661	07392-243301 mpfcjhabua@gmail.com	श्री विकास सावनेर उपप्रबंधक Shri Vikas Sawner Dy. Manager
3	छिन्दवाड़ा	मकान नं. 395 वार्ड नं. 32, बड़वन ऐरिया, ई.एल.सी. चौक, कलेक्टर बंगला रोड, श्रीनाथ हा.से. स्कूल के पीछे, छिन्दवाड़ा - 480 001	07161-243472 mpfcchhindwara@gmail.com	श्री सुधीर भार्गव प्रबंधक Shri Sudhir Bhargava Manager
4	बैतूल	ए-1, अवस्थी कालोनी, अवस्थी गोडाउन के पीछे, थाना रोड (कोठी बाजार), बैतूल - 460001	07141-237105 mpfcbetul@gmail.com	श्री एम. व्ही. जॉन प्रबंधक Shri M. V. John Manager
5	सागर	यादव काम्प्लेक्स, हॉक कैंटिन के सामने, सिविल लाइन्स रोड, मकरोनिया, सागर - 470004	07582-232644 mpfcsagar@yahoo.com	श्री ए. के. जैन प्रबंधक Shri A. K. Jain Manager
6	खण्डवा	13, शास्त्री नगर, खण्डवा - 450001	0733-2248244 mpfckhw@yahoo.co.in	श्री एन.के.सी. नायर उपप्रबंधक Shri N. K. C. Nair Dy. Manager

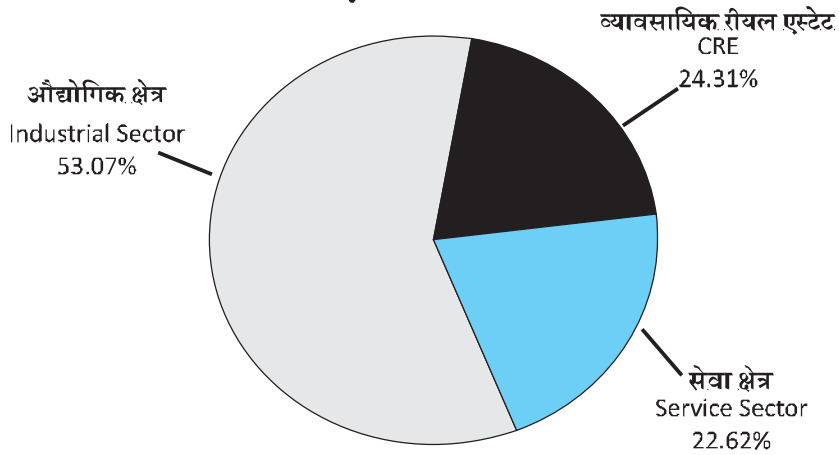
### प्रधान कार्यालय "वित्त भवन"

मुम्बई-आगरा मार्ग, इन्दौर - 452001, (म. प्र.)  
दूरभाष : +91-0731-2580500, 2522921, 2522923,  
फैक्स : +91-731-2580505  
ई-मेल : finance@mpfc.org  
वेबसाईट : www.mpfc.org

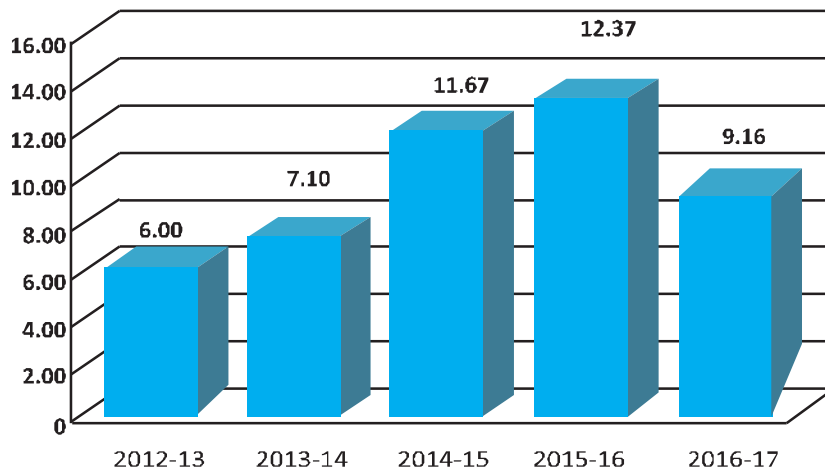
### Head Office 'Finance House'

Mumbai Agra Road, Indore 452 001 (M.P.)  
Ph.: + 91 731 2580500, 2522921, 2522923  
Fax:+ 91-731-2580505  
E-mail:finance@mpfc.org  
Website:www.mpfc.org

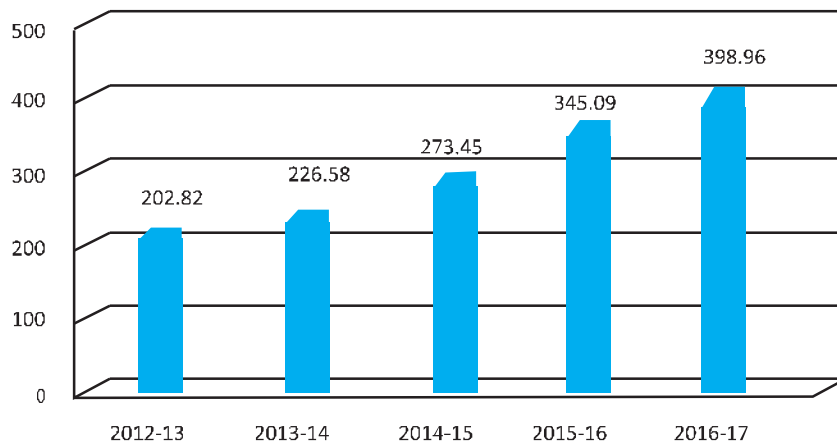
## 31 मार्च 2017 को ऋण पोर्टफोलियो संरचना Portfolio Composition as on 31.03.2017



## शुद्ध लाभ – गत पाँच वर्ष Net Profit Last Five Years



## वसूली Recovery





## मेसर्स मीनेश इरिगेशन इण्डिया प्रा. लि.

मण्डीदीप स्थित एचडीपीई / पीवीसी / एलएलडीपीई पाईप  
ट्यूब्स एवं पोलिमेर्स निर्माण की इकाई

**M/s. Meenesh Irrigation India Pvt. Ltd.**  
Manufacturing unit of HDPE/PVC/LLDPE Pipe, Tubes  
and Polymers at Mandideep

## मेसर्स आकृति शुगर मिल्स प्रा. लि.

नरसिंहपुर जिला स्थित शक्कर निर्माण की इकाई

**M/s. Akрати Sugar Mills Pvt. Ltd.**  
Sugar mill situated at Narshinghpur Distt.



## मेसर्स केमको च्यू फुड्स

इन्दौर स्थित कन्फेक्शनरी उत्पादन की इकाई

**M/s. Kamco Chew Foods**  
A Confectionery Manufacturing unit at Indore





मेसर्स देव काऊ एण्ड मिल्क फार्मस प्रा. लि.  
ग्राम रामखिरयाँ जिला जबलपुर स्थिति स्वचलित दुग्ध उत्पाद इकाई

**M/s. Dev Cow & Milk Farms Pvt. Ltd.**  
An Automated Dairy Farming plant at Village  
Ramkhirya Distt. Jabalpur

मेसर्स अबिका होटलस्  
उज्जैन स्थित होटल

**M/s. Abika Hotels**  
Hotel at Ujjain



**प्रधान कार्यालय 'वित्त भवन'**

मुम्बई-आगरा मार्ग, इन्दौर - 452 001(म.प्र.)

दूरभाष : + 91-731-2580500, 2522921, 2522923

फैक्स : + 91-731-2580505

ई-मेल: [finance@mpfc.org](mailto:finance@mpfc.org), वेबसाईट : [www.mpfc.org](http://www.mpfc.org)

**Head Office: 'Finance House'**

Mumbai Agra Road, Indore 452 001 (M.P.)

Ph.: + 91 731 2580500, 2522921, 2522923

Fax:+ 91-731-2580505

E-mail:[finance@mpfc.org](mailto:finance@mpfc.org) Website:[www.mpfc.org](http://www.mpfc.org)